



APAVE
AGENCE DE QUIMPER

12 allée Claude Derwenn CS 63009
29334 QUIMPER CEDEX
N° SIRET : 90386907100253


DONNEUR D'ORDRE
Etablissement Public Santé Mentale
Finistère Sud
18 Hent Glaz
29000 QUIMPER
CONTACT : Monsieur MADEC Roland



RAPPORT DE REPERAGE DE MATERIAUX ET REVETEMENTS CONTENANT DU PLOMB AVANT DEMOLITION OU TRAVAUX DANS UN IMMEUBLE BATI

Ce rapport annule et remplace les éventuels rapports précédents



<p>Numéro d'offre : 2869150.2_Clinique 9_Plomb Numéro de contrat : C25171589 Numéro de rapport (n° de tâche) : T251349569 Date : 25/09/2025</p>	<p>Lieu d'intervention :</p> <p>CLINIQUE 9 18 rue RUE HENT GLAZ 29000 QUIMPER</p> <p>Destinataire rapport : Etablissement Public Santé Mentale Finistère Sud EPSM</p>	<p>Date d'intervention : 04/09/2025</p> <p>Intervenant : Monsieur Moustapha OULD</p> <p>Signature : </p>
---	--	---

Le présent rapport ne peut être reproduit que dans son intégralité
Nombre de pages total du document : 179 pages

RAPPORT DE REPERAGE DE MATERIAUX ET REVETEMENTS CONTENANT DU PLOMB AVANT DEMOLITION OU TRAVAUX DANS UN IMMEUBLE BATI
A OBJECTIF DE LA PRESTATION

L'objectif du repérage plomb avant travaux est d'identifier et de localiser les revêtements et matériaux contenant du plomb, susceptibles d'être affectés directement ou indirectement par les travaux prévus dans le programme communiqué par le donneur d'ordre.

Ce repérage est un préalable aux démarches de prévention des risques pour la santé des intervenants sur le chantier et constitue un élément d'information pour la réalisation d'une évaluation des risques qui incombe au maître d'ouvrage et ne se substitue pas à cette dernière (article L.4531-1 du Code du Travail). Cette évaluation des risques permet le choix des mesures de prévention les plus adaptées. Les niveaux d'exposition au plomb des intervenants dépendent notamment :

- De la concentration en plomb des revêtements, matériaux et produits
- Des tâches réalisées et des techniques mises en œuvre
- Des mesures d'organisation du chantier, de son ampleur et de sa durée

Ce repérage n'est ni un CREP (Constat de Risque d'Exposition au Plomb), ni un DRIP (Diagnostic du Risque d'Intoxication au Plomb) prévus par le code de la santé publique, qui s'inscrivent principalement dans un dispositif de prévention du saturnisme infantile.

Le présent rapport de repérage n'a pas pour objet d'émettre des préconisations.

B ADRESSE DU BIEN

CLINIQUE 9
 18 rue RUE HENT GLAZ
 29000 QUIMPER

C PROPRIETAIRE

Etablissement Public Santé Mentale Finistère Sud EPSM
 18 Hent Glaz
 29000 QUIMPER

DONNEUR D'ORDRE

Etablissement Public Santé Mentale Finistère Sud EPSM
 18 Hent Glaz
 29000 QUIMPER

Accompagnateur : Aucun

D EXECUTION DE LA MISSION

Rapport N°: T251349569
 Date d'intervention : 04/09/2025

Date du rapport : 25/09/2025

E PROGRAMME DE TRAVAUX

RESTRUCTURATION TOTALE DU BATIMENT

F CONCLUSION

Le code du travail ne fixe pas de seuil, ni de limites massique ou surfacique en plomb dans les peintures en dessous desquelles il n'y aurait pas de mesures spécifiques (protection adaptée) à mettre en œuvre. Par conséquent, toutes les mesures ou résultats d'analyse sont référencés dans le rapport.

Note informative :

- Le Code de la Santé Publique dans le cadre du Constat de Risque d'Exposition au Plomb et de la lutte contre le saturnisme infantile a fixé un seuil de positivité de 1mg / cm² pour les mesures par fluorescence X et 1,5 mg/g pour les analyses physico chimiques / recherche du plomb acido soluble. Ces seuils ne peuvent servir de références en matière de protection des salariés.
- Le niveau de 0,3 mg/cm² est le meilleur niveau techniquement atteignable par les appareils de mesure

G VISA DE L'OPERATEUR DE REPERAGE

Signature



Nom de l'opérateur : OULD Moustapha
 AGENCE DE QUIMPER 12 allée Claude Derwenn CS 63009 29334 QUIMPER CEDEX

Organisme d'assurance : AXA FRANCE IARD
 Adresse : 313 Terrasse de l'ARCHE
 92727 NANTERRE CEDEX
 N° de police : 10800807204
 Date d'expiration : 31/12/2025

SOMMAIRE

PREMIERE PAGE DU RAPPORT

OBJECTIF DE LA PRESTATION	2
PROPRIETAIRE	2
DONNEUR D'ORDRE	2
EXECUTION DE LA MISSION	2
PROGRAMME DE TRAVAUX	2
CONCLUSION	2
VISA DE L'OPERATEUR DE REPERAGE	2

REFERENCES REGLEMENTAIRES ET NORMATIVES4

RENSEIGNEMENTS CONCERNANT LA MISSION4

L'APPAREIL A FLUORESCENCE X	4
ETALONNAGE DE L'APPAREIL	4
LABORATOIRE D'ANALYSE EVENTUEL	4
DESCRIPTION DE L'ENSEMBLE IMMOBILIER	4
BIEN OBJET DE LA MISSION	4
PERIMETRE DE REPERAGE	4
COMMENTAIRES MISSION	9

LISTE DES REVETEMENTS ET MATERIAUX CONCERNES PAR LE PROGRAMME DES TRAVAUX ET CONTENANT DU PLOMB.....9

METHODOLOGIE EMPLOYEE172

VALEUR DE REFERENCE UTILISEE POUR LA MESURE DU PLOMB PAR FLUORESCENCE X	173
RECOURS A L'ANALYSE CHIMIQUE DU PLOMB PAR UN LABORATOIRE	173

CROQUIS174

ATTESTATION D'ASSURANCE178

1 REFERENCES REGLEMENTAIRES ET NORMATIVES

Evaluation des risques article L4531-2 du code du travail.
 Principes généraux de prévention L.4121-2 du code du travail.
 Prévention du risque d'exposition aux agents chimiques cancérogènes, mutagènes et toxiques pour la reproduction R.4412-59 et suivants du code travail.
 Arrêté du 19 août 2011 relatif au constat de risque d'exposition au plomb (référence à la méthodologie du repérage).

2 RENSEIGNEMENTS CONCERNANT LA MISSION

2.1 L'APPAREIL A FLUORESCENCE X

Nom du fabricant de l'appareil : FONDIS	Nature du radionucléide : Cadmium 109
ELECTRONIC	Date du dernier chargement de la source : 18/11/2024
Modèle de l'appareil : FenX2	Activité de la source à cette date : 850 MBq
N° de série : 25-1010	

2.2 ETALONNAGE DE L'APPAREIL

Fabricant de l'étalon : NITON	Concentration : 0,31 mg/cm ²
N° NIST de l'étalon : SRM2575	Incertitude : 0,02
Fabricant de l'étalon : NITON	Concentration : 0,71 mg/cm ²
N° NIST de l'étalon : SRM2574	Incertitude : 0,08

N° de mesure	Teneur (mg/cm ²)	Marge	Date	Observation
1	1,04	0,01	04/09/2025	Etalonnage de début de diagnostic
4172	1,03	0,01	04/09/2025	Etalonnage de début de diagnostic

2.3 LABORATOIRE D'ANALYSE EVENTUEL

Eurofins Analyses pour le Bâtiment Nord 557, route de Noyelles - PA du Pommier 62110 Hénin-Beaumont
 N° accréditation : 1-1593

2.4 DESCRIPTION DE L'ENSEMBLE IMMOBILIER

Date du permis de construire Antérieur au 1er juillet 1997 ou date de construction : Antérieure au 1er juillet 1997
 Usage : Habitation

2.5 BIEN OBJET DE LA MISSION

Type : Etablissement sanitaire	Etage :
Bâtiment : CLINIQUE 9	N° Lot :

2.6 PERIMETRE DE REPERAGE

Liste des locaux visités :

Etage	Local
SOUS-SOL	Chaufferie
SOUS-SOL	Accès vide sanitaire
SOUS-SOL	Vide sanitaire
SOUS-SOL	BALNEO
SOUS-SOL	Salle attente Balneo
SOUS-SOL	WC Balneo
SOUS-SOL	Douche Balnéo
RDJ	Circulations 5
RDJ	Linge sale
RDJ	Sanitaires Circulations 5
RDJ	Ascenseur FAH 52
RDJ	Ascenseur FAH 53
RDJ	DGT escalier 1
RDJ	Local sous escalier 1
RDJ	Circulations 4
RDJ	WC 1
RDJ	WC 2
RDJ	Local poubelle
RDJ	Local technique Electrique
RDJ	Salle musicothérapie
RDJ	Circualtions 1
RDJ	Espace d'attente
RDJ	Salle Kiné
RDJ	Bureau 1
RDJ	Bureau 2
RDJ	Bureau Pole 2
RDJ	Rangement
RDJ	Stockage affaires patients
RDJ	Ménage
RDJ	Circualtions 3
RDJ	Circualtions 2
RDJ	Classe 1 Ecole CMPI
RDJ	Classe 2 Jardin d'enfants
RDJ	Accueil jardin d'enfants
RDJ	WC1 Circualtions 2
RDJ	WC2 Circualtions 2
RDJ	Circulation escalier 2
RDJ	Escalier 2
RDJ	Local sous escalier 2
RDJ	Dépôt Reserve
RDJ	Casquette
RDJ	Local Elec Circulations 4
RDJ	Placard Circulations 5
RDJ	Réserve alimentaire
RDC	Local 2
RDC	Local 3
RDC	Local 4
RDC	Local 5
RDC	Local 6
RDC	Local 7
RDC	Local 9

RDC	Local 10
RDC	Local 11
RDC	Local 12
RDC	Local 13
RDC	Local 14
RDC	Local 15
RDC	Local 16
RDC	Local 17
RDC	Local 18
RDC	Local 19
RDC	Local 20
RDC	Local 21
RDC	Local 22
RDC	Local 23
RDC	Local 24
RDC	Circualtion 1 Sud
RDC	Circualtion 2 Sud
RDC	Circualtion 3 Sud
RDC	Sanitaires
RDC	Office Sud
RDC	Salle activités 2
RDC	Hall accueil Sud
RDC	Douche Sud
RDC	Gaine technique Sud
RDC	Salle de bains Sud
RDC	WC 1 Sud
RDC	WC 2 Sud
RDC	Escalier 1
RDC	Escalier 2
RDC	Salle d'attente
RDC	Linge sale
RDC	SAS Entrée Principale
RDC	Local Baie Circulation commune
RDC	Placard Hall accueil Sud
RDC	Circualtion commune
RDC	Vestiaire personnel hommes
RDC	Bureau médical
RDC	Salle activités 1
RDC	Hall accueil Nord
RDC	Chambre 1
RDC	Chambre 2
RDC	Chambre 3
RDC	Chambre 4
RDC	Chambre 5
RDC	Chambre 6
RDC	Chambre 7
RDC	Chambre 8
RDC	Chambre 9
RDC	Chambre 10
RDC	Chambre 11
RDC	Chambre 13
RDC	Circualtion 1 Nord

RDC	Circualtion 2 Nord
RDC	Circualtion 3 Nord
RDC	Bureau cadre
RDC	Bureau soignants
RDC	Linge propre
RDC	Local ménage
RDC	Douche 1 Nord
RDC	Douche 2 Nord
RDC	Douche 3 Nord
RDC	WC 1 Nord
RDC	WC 2 Nord
RDC	WC 3 Nord
RDC	Soins
RDC	Office Nord
RDC	Salle à manger
RDC	Placard 1 Nord Circulation 2 n°1
RDC	Placard 2 Nord Circulation 2
RDC	Placard 3 Nord Circulation 2
RDC	Escalier 3
RDC	Local sous escalier 3
RDC	Gaine technique Nord
RDC	Salle de bains Nord
RDC	Douche PMR Nord
RDC	Sanitaires patients
1er	Ciculation commune
1er	Local technique
1er	Local ASH Nord
1er	Vestiaire
1er	Bureau médical
1er	Salon
1er	Linge propre
1er	Escalier 3
1er	Cirulations 1 Nord
1er	Cirulations 2 Nord
1er	Placard 1 Nord
1er	Placard 2 Nord
1er	Placard 3 Nord
1er	Poste de soins
1er	Office Nord
1er	Linge sale
1er	Sanitaires 1
1er	Sanitaires 2
1er	Salle de bains PMR
1er	Douche Nord
1er	Local ménage
1er	Placard technique
1er	Salle à manger Nord
1er	Salle pause personnel
1er	Hall accueil Nord
1er	Bureau 1
1er	Bureau 2
1er	Bureau cadre santé

1er	Bureau infirmier
1er	Placard technique 1
1er	Placard technique 2
1er	Chambre 1
1er	Chambre 2
1er	Chambre 3
1er	Chambre 4
1er	Chambre 5
1er	Chambre 6
1er	Chambre 7
1er	Chambre 8
1er	Chambre 9
1er	Chambre 10
1er	Chambre 11
1er	Ascenseur FAH 52
1er	Ascenseur FAH 53
1er	Escalier 1
1er	Placard circulation commune
1er	Hall accueil Sud
1er	Local 1
1er	Local 2
1er	Local 3
1er	Local 4
1er	Local 5
1er	Local 6 Salle à manger
1er	Local 7
1er	Local 8
1er	Local 9
1er	Local 10
1er	Local 11
1er	Local 12
1er	Local 13
1er	Local 14
1er	Local 15
1er	Local 16
1er	Local 17
1er	Local 18
1er	Local 19
1er	Local 20
1er	Local 21
1er	Local 22
1er	Cirulations 1 Sud
1er	Cirulations 2 Sud
1er	Cirulations 3 Sud
1er	Escalier 2
1er	Douche 1 Sud
1er	Douche 2 Sud
1er	Salle de bains Sud
1er	WC 1
1er	WC 2
1er	Office Sud
1er	Placard 1 Sud

1er	Placard 2 Sud
1er	Placard 3 Sud
1er	Placard Electrique Accueil Sud
2ème	Accès toiture
2ème	Local machinerie
2ème	Local CTA
RDC	Placard 1 Sud Circulation 2 n°2
RDC	Placard 2 Sud Circualtion 2
RDC	Placard 3 Sud Circualtion 2
1er	Chambre 12
1er	Chambre 13
RDC	Chambre 12
1er	Local ASH Sud
1er	Local ASH Circulation commune
	Façade
1er	Escalier 2

Liste des locaux non visités / Investigations non réalisées :

SANS OBJET

2.7 COMMENTAIRES MISSION

Néant

3 LISTE DES REVETEMENTS ET MATERIAUX CONCERNES PAR LE PROGRAMME DES TRAVAUX ET CONTENANT DU PLOMB


L'identification des locaux, zones, revêtements, matériaux et des unités de diagnostic par l'opérateur est fonction de l'âge de la construction, de la nature et de la localisation des travaux effectués.

Apave a défini sous sa seule responsabilité le choix des locaux et unités de diagnostic qui ont fait l'objet du présent repérage (fluorescence X ou prélèvement).

Seules les unités de diagnostic impactées par les travaux ont fait l'objet d'une ou plusieurs mesures avec un appareil à fluorescence X, y compris les surfaces recouvertes d'un matériau mince non susceptible de contenir du plomb.


Dans tous les cas, les mesures ont été réalisées aux endroits où la probabilité de rencontrer du plomb est la plus forte.

Local : Façade

N°	Zone	Unité de repérage	Substrat	Revêtement apparent	Localisation	Résultats (mg/cm²)	Marge d'erreur	Observations	Photo UR
4238	Extérieur	Arrivée gaz	Conduit gaz	Peinture	C	0	0,01		
4239					MD	0	0,01		
4240	Extérieur	Coffret gaz	Coffret gaz	Peinture	C	0	0,01		
4241					MD	0	0,01		
4242	Extérieur	Façade Sud	Mains courantes	Peinture	C	1,36	0,01		
4243	Extérieur	Façade Sud Béton	Contre marche	Peinture	C	0	0,01		
4244					MD	0	0,01		
4228	Extérieur	Façade Ouest	Rambarde métallique	Peinture	C	0	0,01		
4229					MD	0	0,01		
4230	Extérieur	Mur extérieur	Enduit		C	0	0,01		

N°	Zone	Unité de repérage	Substrat	Revêtement apparent	Localisation	Résultats (mg/cm²)	Marge d' erreur	Observations	Photo UR
4231					MD	0	0,01		
4232	Extérieur	Mur extérieur	Enduit		C	0	0,01		
4233					MD	0	0,01		
4234	Extérieur	Mur extérieur	Enduit		C	0	0,01		
4235					MD	0	0,01		
4236	Extérieur	Mur extérieur	Enduit		C	0	0,01		
4237					MD	0	0,01		
					Total			Non mesurées	
Nombre d'unités de repérage					9			0	

Local : Circulations 5 (RDJ)

N°	Zone	Unité de repérage	Substrat	Revêtement apparent	Localisation	Résultats (mg/cm²)	Marge d'erreur	Observations	Photo UR
74	A	Murs Béton	Enduit	Peinture	C	2,1	0,01		
92	B	Conduits chauffage	Métal	Peinture	C	2,42	0,01		
75	B	Murs Béton	Enduit	Peinture	C	1,56	0,01		
93	B	Radaiteur	Métal	Peinture	C	0,7	0,01		
76	C	Murs Plâtre	Enduit	Peinture	C	0,9	0,01		
83	Centre	Murs Béton	Enduit	Peinture	C	1,62	0,01		
77	D	Murs Béton	Enduit	Peinture	C	0,78	0,01		
78	E	Murs Béton	Enduit	Peinture	C	0,78	0,01		
84	E	Porte Dormant extérieur	Bois	Peinture	C	0	0,01		
85					MD	0	0,01		
86	E	Porte Dormant intérieur	Bois	Peinture	C	0	0,01		
87					MD	0	0,01		
88	E	Porte Ouvrant extérieur	Bois	Peinture	C	0	0,01		
89					MD	0	0,01		
90	E	Porte Ouvrant intérieur	Bois	Peinture	C	0	0,01		
91					MD	0	0,01		
79	F	Murs Béton	Enduit	Peinture	C	0,98	0,01		
80	G	Murs Béton	Enduit	Peinture	C	1,56	0,01		

N°	Zone	Unité de repérage	Substrat	Revêtement apparent	Localisation	Résultats (mg/cm²)	Marge d'erreur	Observations	Photo UR
81	I	Murs Béton	Enduit	Peinture	C	1,5	0,01		
82	J	Murs Béton	Enduit	Peinture	C	1,48	0,01		
Nombre d'unités de repérage					Total	16	Non mesurées		
							0		

Local : Linge sale (RDJ)

N°	Zone	Unité de repérage	Substrat	Revêtement apparent	Localisation	Résultats (mg/cm²)	Marge d' erreur	Observations	Photo UR
102	A	Murs Béton	Enduit	Peinture	C	0	0,01		
103					MD	0	0,01		
94	A	Porte Dormant extérieur	Bois	Peinture	C	0	0,01		
95					MD	0	0,01		
96	A	Porte Dormant intérieur	Bois	Peinture	C	0	0,01		
97					MD	0	0,01		
98	A	Porte Ouvrant extérieur	Bois	Peinture	C	0	0,01		
99					MD	0	0,01		
100	A	Porte Ouvrant intérieur	Bois	Peinture	C	0	0,01		
101					MD	0	0,01		
104	B	Murs Béton	Enduit	Peinture	C	0	0,01		
105					MD	0	0,01		
106	C	Murs Béton	Enduit	Peinture	C	0	0,01		
107					MD	0	0,01		
108	D	Murs Béton	Enduit	Peinture	C	0	0,01		
109					MD	0	0,01		
					Total			Non mesurées	
Nombre d'unités de repérage					8			0	

Local : Sanitaires Circulations 5 (RDJ)

N°	Zone	Unité de repérage	Substrat	Revêtement apparent	Localisation	Résultats (mg/cm²)	Marge d'erreur	Observations	Photo UR
110	A	Murs Béton	Enduit	Peinture	C	0	0,01		
111					MD	0	0,01		
118	A	Porte Dormant extérieur	Bois	Peinture	C	0	0,01		
119					MD	0	0,01		
120	A	Porte Dormant intérieur	Bois	Peinture	C	0	0,01		
121					MD	0	0,01		
122	A	Porte Ouvrant extérieur	Bois	Peinture	C	0	0,01		
123					MD	0	0,01		

N°	Zone	Unité de repérage	Substrat	Revêtement apparent	Localisation	Résultats (mg/cm²)	Marge d' erreur	Observations	Photo UR
124	A	Porte Ouvrant intérieur	Bois	Peinture	C	0	0,01		
125					MD	0	0,01		
138	A	Radiateur	Métal	Peinture	C	0	0,01		
139					MD	0	0,01		
116	C	Murs Plaques Plâtre	Enduit	Peinture	C	0	0,01		
117					MD	0	0,01		
114	C	Murs Plâtre	Enduit	Peinture	C	0	0,01		
115					MD	0	0,01		
128	Centre	Portes Dormant extérieur	Bois	Peinture	C	0	0,01		
129					MD	0	0,01		
130	Centre	Portes Dormant intérieur	Bois	Peinture	C	0	0,01		
131					MD	0	0,01		
132	Centre	Portes Ouvrant extérieur	Bois	Peinture	C	0	0,01		
133					MD	0	0,01		
134	Centre	Portes Ouvrant intérieur	Bois	Peinture	C	0	0,01		
135					MD	0	0,01		
112	D	Murs Béton	Enduit	Peinture	C	0	0,01		
113					MD	0	0,01		
126	Toutes zones	Cloisons Plâtre	Enduit	Peinture	C	0	0,01		
127					MD	0	0,01		
136	Toutes zones	Conduits eau	Métal	Peinture	C	0	0,01		
137					MD	0	0,01		
140	Toutes zones	Conduits eaux	Métal	Peinture	C	0	0,01		
141					MD	0	0,01		
Nombre d'unités de repérage						Total		Non mesurées	
						16		0	

Local : Ascenseur FAH 52 (RDJ)

N°	Zone	Unité de repérage	Substrat	Revêtement apparent	Localisation	Résultats (mg/cm²)	Marge d'erreur	Observations	Photo UR
142	A	Porte Dormant extérieur	Métal	Peinture	C	0	0,01		
143					MD	0	0,01		
144	A	Porte Dormant intérieur	Métal	Peinture	C	0	0,01		
145					MD	0	0,01		
146	A	Porte Embrasure	Métal	Peinture	C	0	0,01		
147					MD	0	0,01		
148	A	Porte Ouvrant extérieur	Métal	Peinture	C	0	0,01		
149					MD	0	0,01		

N°	Zone	Unité de repérage	Substrat	Revêtement apparent	Localisation	Résultats (mg/cm²)	Marge d' erreur	Observations	Photo UR
150	A	Porte Ouvrant intérieur	Métal	Peinture	C	0	0,01		
151					MD	0	0,01		
					Total		Non mesurées		
Nombre d'unités de repérage					5		0		

Local : Ascenseur FAH 53 (RDJ)

N°	Zone	Unité de repérage	Substrat	Revêtement apparent	Localisation	Résultats (mg/cm²)	Marge d' erreur	Observations	Photo UR
152	A	Porte Dormant extérieur	Métal	Peinture	C	0	0,01		
153					MD	0	0,01		
154	A	Porte Dormant intérieur	Métal	Peinture	C	0	0,01		
155					MD	0	0,01		
156	A	Porte Embrasure	Métal	Peinture	C	0	0,01		
157					MD	0	0,01		
158	A	Porte Ouvrant extérieur	Métal	Peinture	C	0	0,01		
159					MD	0	0,01		
160	A	Porte Ouvrant intérieur	Métal	Peinture	C	0	0,01		
161					MD	0	0,01		
					Total			Non mesurées	
Nombre d'unités de repérage					5			0	

Local : DGT escalier 1 (RDJ)


N°	Zone	Unité de repérage	Substrat	Revêtement apparent	Localisation	Résultats (mg/cm²)	Marge d'erreur	Observations	Photo UR
162	A	Murs Béton	Enduit	Peinture	C	0	0,01		
163					MD	0	0,01		
172	A	Porte Dormant extérieur	Métal	Peinture	C	1,5	0,01		
173	A	Porte Dormant intérieur	Métal	Peinture	C	1,5	0,01		
174	A	Porte Ouvrant extérieur	Bois	Peinture	C	1,2	0,01		
175	A	Porte Ouvrant intérieur	Bois	Peinture	C	1,3	0,01		
164	B	Murs Béton	Enduit	Peinture	C	0	0,01		
165					MD	0	0,01		
166	C	Murs Béton	Enduit	Peinture	C	0	0,01		
167					MD	0	0,01		
168	D	Murs Plâtre	Enduit	Peinture	C	0	0,01		

N°	Zone	Unité de repérage	Substrat	Revêtement apparent	Localisation	Résultats (mg/cm²)	Marge d' erreur	Observations	Photo UR
169					MD	0	0,01		
170	Plafond	Plancher haut Béton	Enduit	Peinture	C	0	0,01		
171					MD	0	0,01		
					Total			Non mesurées	
Nombre d'unités de repérage					9			0	

Local : Local sous escalier 1 (RDJ)

N°	Zone	Unité de repérage	Substrat	Revêtement apparent	Localisation	Résultats (mg/cm²)	Marge d'erreur	Observations	Photo UR
176	A	Porte Dormant extérieur	Métal	Peinture	C	0,9	0,01		
177	A	Porte Dormant intérieur	Métal	Peinture	C	1,1	0,01		
178	A	Porte Ouvrant extérieur	Bois	Peinture	C	1,1	0,01		
179	A	Porte Ouvrant intérieur	Bois	Peinture	C	0,9	0,01		
Nombre d'unités de repérage					Total		Non mesurées		
					4		0		

Local : Circulations 4 (RDJ)

N°	Zone	Unité de repérage	Substrat	Revêtement apparent	Localisation	Résultats (mg/cm²)	Marge d'erreur	Observations	Photo UR
180	A	Murs Plâtre	Enduit	Peinture	C	0	0,01		
181					MD	0	0,01		
188	A	Porte Dormant extérieur	Métal	Peinture	C	1,53	0,01		
189	A	Porte Dormant intérieur	Métal	Peinture	C	1,5	0,01		
190	A	Porte Ouvrant extérieur	Bois	Peinture	C	1,48	0,01		
191	A	Porte Ouvrant intérieur	Bois	Peinture	C	1,53	0,01		
182	B	Murs Béton	Enduit	Peinture	C	0	0,01		
183					MD	0	0,01		
184	C	Murs Plâtre	Enduit	Peinture	C	0	0,01		
185					MD	0	0,01		
186	D	Murs Plâtre	Enduit	Peinture	C	0	0,01		



N°	Zone	Unité de repérage	Substrat	Revêtement apparent	Localisation	Résultats (mg/cm²)	Marge d' erreur	Observations	Photo UR
187					MD	0	0,01		
192	Toutes zones	Conduits chauffage	Métal	Peinture	C	0	0,01		
193					MD	0	0,01		
					Total			Non mesurées	
Nombre d'unités de repérage					9			0	

Local : WC 1 (RDJ)

N°	Zone	Unité de repérage	Substrat	Revêtement apparent	Localisation	Résultats (mg/cm²)	Marge d'erreur	Observations	Photo UR
206	A	Murs Plâtre	Enduit	Peinture	C	0	0,01		
207					MD	0	0,01		
198	A	Porte Dormant extérieur	Bois	Peinture	C	1,3	0,01		
199	A	Porte Dormant intérieur	Bois	Peinture	C	1,45	0,01		
200	A	Porte Ouvrant extérieur	Bois	Peinture	C	1,53	0,01		
201	A	Porte Ouvrant intérieur	Bois	Peinture	C	1,4	0,01		
194	B	Murs Plâtre	Enduit	Peinture	C	0	0,01		
195					MD	0	0,01		
202	B	Porte Dormant extérieur	Bois	Peinture	C	1,62	0,01		
203	B	Porte Dormant intérieur	Bois	Peinture	C	1,58	0,01		
204	B	Porte Ouvrant extérieur	Bois	Peinture	C	1,45	0,01		
205	B	Porte Ouvrant intérieur	Bois	Peinture	C	1,62	0,01		
208	C	Murs Béton	Enduit	Peinture	C	0	0,01		
209					MD	0	0,01		
210	Centre	Porte Dormant extérieur	Bois	Peinture	C	0	0,01		
211					MD	0	0,01		
212	Centre	Porte Dormant intérieur	Bois	Peinture	C	0	0,01		
213					MD	0	0,01		

N°	Zone	Unité de repérage	Substrat	Revêtement apparent	Localisation	Résultats (mg/cm²)	Marge d' erreur	Observations	Photo UR
214	Centre	Porte Embrasure	Bois	Peinture	C	0	0,01		
215					MD	0	0,01		
216	Centre	Porte Ouvrant extérieur	Bois	Peinture	C	0	0,01		
217					MD	0	0,01		
218	Centre	Porte Ouvrant intérieur	Bois	Peinture	C	0	0,01		
219					MD	0	0,01		
196	D	Murs Plâtre	Enduit	Peinture	C	0	0,01		
197					MD	0	0,01		
220	Toutes zones	Conduits chauffage	Métal	Peinture	C	0	0,01		
221					MD	0	0,01		
					Total			Non mesurées	
Nombre d'unités de repérage					18			0	

Local : WC 2 (RDJ)

N°	Zone	Unité de repérage	Substrat	Revêtement apparent	Localisation	Résultats (mg/cm²)	Marge d'erreur	Observations	Photo UR
226	A	Murs Plâtre	Enduit	Peinture	C	0	0,01		
227					MD	0	0,01		
222	A	Porte Dormant extérieur	Bois	Peinture	C	1,5	0,01		
223	A	Porte Dormant intérieur	Bois	Peinture	C	1,45	0,01		
224	A	Porte Ouvrant extérieur	Bois	Peinture	C	1,52	0,01		
225	A	Porte Ouvrant intérieur	Bois	Peinture	C	1,6	0,01		
228	B	Murs Plâtre	Enduit	Peinture	C	0	0,01		
229					MD	0	0,01		
230	C	Murs Béton	Enduit	Peinture	C	0	0,01		
231					MD	0	0,01		
234	Centre	Porte Dormant extérieur	Bois	Peinture	C	0	0,01		
235					MD	0	0,01		
236	Centre		Bois	Peinture	C	0	0,01		

N°	Zone	Unité de repérage	Substrat	Revêtement apparent	Localisation	Résultats (mg/cm²)	Marge d' erreur	Observations	Photo UR
237		Porte Dormant intérieur			MD	0	0,01		
238	Centre	Porte Embrasure	Bois	Peinture	C	0	0,01		
239					MD	0	0,01		
240	Centre	Porte Ouvrant extérieur	Bois	Peinture	C	0	0,01		
241					MD	0	0,01		
242	Centre	Porte Ouvrant intérieur	Bois	Peinture	C	0	0,01		
243					MD	0	0,01		
232	D	Murs Béton	Enduit	Peinture	C	0	0,01		
233					MD	0	0,01		
244	Toutes zones	Conduits chauffage	Métal	Peinture	C	0	0,01		
245					MD	0	0,01		
					Total			Non mesurées	
Nombre d'unités de repérage					14			0	

Local : Local poubelle (RDJ)


N°	Zone	Unité de repérage	Substrat	Revêtement apparent	Localisation	Résultats (mg/cm²)	Marge d' erreur	Observations	Photo UR
246	A	Porte Dormant extérieur	Métal	Peinture	C	0	0,01		
247					MD	0	0,01		
248	A	Porte Dormant intérieur	Métal	Peinture	C	0	0,01		
249					MD	0	0,01		
250	A	Porte Embrasure	Métal	Peinture	C	0	0,01		
251					MD	0	0,01		
252	A	Porte Ouvrant extérieur	Métal	Peinture	C	0	0,01		
253					MD	0	0,01		
254	A	Porte Ouvrant intérieur	Métal	Peinture	C	0	0,01		
255					MD	0	0,01		
					Total			Non mesurées	
Nombre d'unités de repérage					5			0	

Local : Local technique Electrique (RDJ)

N°	Zone	Unité de repérage	Substrat	Revêtement apparent	Localisation	Résultats (mg/cm²)	Marge d'erreur	Observations	Photo UR
256	A	Porte Dormant extérieur	Bois	Peinture	C	1,6	0,01		
257	A	Porte Dormant intérieur	Métal	Peinture	C	1,53	0,01		
258	A	Porte Ouvrant extérieur	Métal	Peinture	C	1,4	0,01		

N°	Zone	Unité de repérage	Substrat	Revêtement apparent	Localisation	Résultats (mg/cm²)	Marge d'erreur	Observations	Photo UR
259	A	Porte Ouvrant intérieur	Bois	Peinture	C	1,48	0,01		
Nombre d'unités de repérage					Total		Non mesurées		
					4		0		

Local : Salle musicothérapie (RDJ)

N°	Zone	Unité de repérage	Substrat	Revêtement apparent	Localisation	Résultats (mg/cm²)	Marge d' erreur	Observations	Photo UR
260	A	Murs Plaques plâtre	Enduit	Tapisserie	C	0	0,01		
261					MD	0	0,01		
270	A	Porte Dormant extérieur	Bois	Peinture	C	1,74	0,01		
271	A	Porte Dormant intérieur	Bois	Peinture	C	1,7	0,01		
272	A	Porte Ouvrant extérieur	Bois	Peinture	C	1,68	0,01		
273	A	Porte Ouvrant intérieur	Bois	Peinture	C	1,7	0,01		
276	A	Radiateur	Métal	Peinture	C	0	0,01		
277					MD	0	0,01		
264	B	Murs Béton	Enduit	Tapisserie	C	0	0,01		
265					MD	0	0,01		
266	C	Murs Béton	Enduit	Tapisserie	C	0	0,01		
267					MD	0	0,01		
262	D	Murs Plaques plâtre	Enduit	Tapisserie	C	0	0,01		
263					MD	0	0,01		
274	Toutes zones	Conduits chauffage	Métal	Peinture	C	0	0,01		
275					MD	0	0,01		
268	Toutes zones	Plinthes	Bois	Peinture	C	0	0,01		
269					MD	0	0,01		
Nombre d'unités de repérage					Total			Non mesurées	
					11			0	

Local : Circulations 1 (RDJ)

N°	Zone	Unité de repérage	Substrat	Revêtement apparent	Localisation	Résultats (mg/cm²)	Marge d'erreur	Observations	Photo UR
278	A	Murs Béton	Enduit	Tapisserie	C	0	0,01		

N°	Zone	Unité de repérage	Substrat	Revêtement apparent	Localisation	Résultats (mg/cm²)	Marge d' erreur	Observations	Photo UR
279					MD	0	0,01		
280	B	Murs plâtre	Enduit	Tapisserie	C	0	0,01		
281					MD	0	0,01		
282	C	Murs plâtre	Enduit	Tapisserie	C	0	0,01		
283					MD	0	0,01		
284	D	Murs plâtre	Enduit	Tapisserie	C	0	0,01		
285					MD	0	0,01		
286	Toutes zones	Cimaise	Bois	Peinture	C	0	0,01		
287					MD	0	0,01		
					Total			Non mesurées	
Nombre d'unités de repérage					5			0	

Local : Espace d'attente (RDJ)

N°	Zone	Unité de repérage	Substrat	Revêtement apparent	Localisation	Résultats (mg/cm²)	Marge d' erreur	Observations	Photo UR
288	A	Murs Béton	Enduit	Tapisserie	C	0	0,01		
289					MD	0	0,01		
290	B	Murs plâtre	Enduit	Tapisserie	C	0	0,01		
291					MD	0	0,01		
292	C	Murs plâtre	Enduit	Tapisserie	C	0	0,01		
293					MD	0	0,01		
294	D	Murs plâtre	Enduit	Tapisserie	C	0	0,01		
295					MD	0	0,01		
					Total			Non mesurées	
Nombre d'unités de repérage					4			0	

Local : Salle Kiné (RDJ)

N°	Zone	Unité de repérage	Substrat	Revêtement apparent	Localisation	Résultats (mg/cm²)	Marge d'erreur	Observations	Photo UR
300	A	Murs Plâtre	Enduit	Tapisserie	C	0	0,01		
301					MD	0	0,01		
310	A	Porte Dormant extérieur	Bois	Peinture	C	1,48	0,01		
311	A	Porte Dormant intérieur	Bois	Peinture	C	1,5	0,01		
312	A	Porte Ouvrant extérieur	Bois	Peinture	C	1,45	0,01		
313	A	Porte Ouvrant intérieur	Bois	Peinture	C	1,5	0,01		

N°	Zone	Unité de repérage	Substrat	Revêtement apparent	Localisation	Résultats (mg/cm²)	Marge d' erreur	Observations	Photo UR
316	A	Radiateur	Métal	Peinture	C	0	0,01		
317					MD	0	0,01		
302	B	Murs Plâtre	Enduit	Tapisserie	C	0	0,01		
303					MD	0	0,01		
50	B	Porte Dormant extérieur	Bois	Peinture	C	2,17	0,01	Porte placard	
51	B	Porte Dormant intérieur	Bois	Peinture	C	2,1	0,01	Porte placard	
	B	Porte Ouvrant extérieur	Bois	Peinture				Porte placard	
52	B	Porte Ouvrant intérieur	Bois	Peinture	C	2,1	0,01	Porte placard	
304	C	Murs Plâtre	Enduit	Tapisserie	C	0	0,01		
305					MD	0	0,01		
296	D	Murs Béton	Enduit	Tapisserie	C	0	0,01		
297					MD	0	0,01		
298	E	Murs Béton	Enduit	Tapisserie	C	0	0,01		
299					MD	0	0,01		
306	F	Murs Plâtre	Enduit	Tapisserie	C	0	0,01		
307					MD	0	0,01		
308	G	Murs Plâtre	Enduit	Tapisserie	C	0	0,01		
309					MD	0	0,01		
318	Toutes zones	Conduits chauffage	Métal	Peinture	C	0	0,01		
319					MD	0	0,01		
314	Toutes zones	Plinthes	Bois	Peinture	C	0	0,01		
315					MD	0	0,01		
					Total			Non mesurées	
Nombre d'unités de repérage					18			1	

Local : Bureau 1 (RDJ)

N°	Zone	Unité de repérage	Substrat	Revêtement apparent	Localisation	Résultats (mg/cm²)	Marge d'erreur	Observations	Photo UR
324	A	Murs Plâtre	Enduit	Tapisserie	C	0	0,01		
325					MD	0	0,01		
320	A	Porte Dormant extérieur	Bois	Peinture	C	1,94	0,01		
321	A	Porte Dormant intérieur	Bois	Peinture	C	1,9	0,01		
322	A	Porte Ouvrant extérieur	Bois	Peinture	C	1,86	0,01		

N°	Zone	Unité de repérage	Substrat	Revêtement apparent	Localisation	Résultats (mg/cm²)	Marge d' erreur	Observations	Photo UR
323	A	Porte Ouvrant intérieur	Bois	Peinture	C	1,92	0,01		
326	B	Murs Plâtre	Enduit	Tapisserie	C	0	0,01		
327					MD	0	0,01		
328	C	Murs Plâtre	Enduit	Tapisserie	C	0	0,01		
329					MD	0	0,01		
330	D	Murs Plâtre	Enduit	Tapisserie	C	0	0,01		
331					MD	0	0,01		
332	E	Murs Béton	Enduit	Tapisserie	C	0	0,01		
333					MD	0	0,01		
334	F	Murs Plaques plâtre	Enduit	Tapisserie	C	0	0,01		
335					MD	0	0,01		
336	Toutes zones	Plinthes	Bois	Peinture	C	0	0,01		
337					MD	0	0,01		
					Total			Non mesurées	
Nombre d'unités de repérage					11			0	

Local : Bureau 2 (RDJ)

N°	Zone	Unité de repérage	Substrat	Revêtement apparent	Localisation	Résultats (mg/cm²)	Marge d'erreur	Observations	Photo UR
342	A	Murs Plâtre	Enduit	Tapisserie	C	0	0,01		
343					MD	0	0,01		
338	A	Porte Dormant extérieur	Bois	Peinture	C	1,8	0,01		
339	A	Porte Dormant intérieur	Bois	Peinture	C	1,84	0,01		
340	A	Porte Ouvrant extérieur	Bois	Peinture	C	1,78	0,01		
341	A	Porte Ouvrant intérieur	Bois	Peinture	C	1,8	0,01		
344	B	Murs Plaque plâtre	Enduit	Tapisserie	C	0	0,01		
345					MD	0	0,01		
352	B	Porte Dormant extérieur	Bois	Peinture	C	0	0,01		
353					MD	0	0,01		
354	B	Porte Dormant intérieur	Bois	Peinture	C	0	0,01		
355					MD	0	0,01		
356	B	Porte Ouvrant extérieur	Bois	Peinture	C	0	0,01		
357					MD	0	0,01		
358	B	Porte Ouvrant intérieur	Bois	Peinture	C	0	0,01		
359					MD	0	0,01		

N°	Zone	Unité de repérage	Substrat	Revêtement apparent	Localisation	Résultats (mg/cm²)	Marge d' erreur	Observations	Photo UR
346	C	Murs Plâtre	Enduit	Tapisserie	C	0	0,01		
347					MD	0	0,01		
348	D	Murs Béton	Enduit	Tapisserie	C	0	0,01		
349					MD	0	0,01		
360	E	Murs	Plâtre	Tapisserie	C	0	0,01		
361					MD	0	0,01		
350	Toutes zones	Plinthes	Bois	Peinture	C	0	0,01		
351					MD	0	0,01		
Nombre d'unités de repérage						Total		Non mesurées	
						14		0	

Local : Bureau Pole 2 (RDJ)

N°	Zone	Unité de repérage	Substrat	Revêtement apparent	Localisation	Résultats (mg/cm²)	Marge d' erreur	Observations	Photo UR
362	A	Murs Plâtre	Enduit	Tapisserie	C	0	0,01		
363					MD	0	0,01		
370	A	Porte Dormant extérieur	Bois	Peinture	C	1,23	0,01		
371	A	Porte Dormant intérieur	Bois	Peinture	C	1,3	0,01		
372	A	Porte Ouvrant extérieur	Bois	Peinture	C	1,25	0,01		
373	A	Porte Ouvrant intérieur	Bois	Peinture	C	1,2	0,01		
364	B	Murs plâtre	Enduit	Tapisserie	C	0	0,01		
365					MD	0	0,01		
366	C	Murs Béton	Enduit	Tapisserie	C	0	0,01		
367					MD	0	0,01		
368	E	Murs Béton	Enduit	Tapisserie	C	0	0,01		
369					MD	0	0,01		
374	Toutes zones	Plinthes	Bois	Peinture	C	0	0,01		
375					MD	0	0,01		
					Total			Non mesurées	
Nombre d'unités de repérage					9			0	

Local : Rangement (RDJ)

N°	Zone	Unité de repérage	Substrat	Revêtement apparent	Localisation	Résultats (mg/cm²)	Marge d'erreur	Observations	Photo UR
376	A	Murs Plâtre	Enduit	Tapisserie	C	0	0,01		

N°	Zone	Unité de repérage	Substrat	Revêtement apparent	Localisation	Résultats (mg/cm²)	Marge d' erreur	Observations	Photo UR
377					MD	0	0,01		
384	A	Porte Dormant extérieur	Bois	Peinture	C	1,37	0,01		
385	A	Porte Dormant intérieur	Bois	Peinture	C	1,3	0,01		
386	A	Porte Ouvrant extérieur	Bois	Peinture	C	1,3	0,01		
387	A	Porte Ouvrant intérieur	Bois	Peinture	C	1,32	0,01		
378	B	Murs plâtre	Enduit	Tapisserie	C	0	0,01		
379					MD	0	0,01		
380	C	Murs Plâtre	Enduit	Tapisserie	C	0	0,01		
381					MD	0	0,01		
382	E	Murs Plâtre	Enduit	Tapisserie	C	0	0,01		
383					MD	0	0,01		
388	Toutes zones	Plinthes	Bois	Peinture	C	0	0,01		
389					MD	0	0,01		
					Total			Non mesurées	
Nombre d'unités de repérage					9			0	

Local : Stockage affaires patients (RDJ)

N°	Zone	Unité de repérage	Substrat	Revêtement apparent	Localisation	Résultats (mg/cm²)	Marge d'erreur	Observations	Photo UR
394	A	Murs	Plâtre	Moquette	C	0	0,01		
395					MD	0	0,01		
390	A	Porte Dormant extérieur	Bois	Peinture	C	1,6	0,01		
391	A	Porte Dormant intérieur	Bois	Peinture	C	1,6	0,01		
392	A	Porte Ouvrant extérieur	Bois	Peinture	C	1,58	0,01		
393	A	Porte Ouvrant intérieur	Bois	Peinture	C	1,6	0,01		
396	B	Murs	Plâtre	Moquette	C	0	0,01		
397					MD	0	0,01		
402	C	Murs	Béton	Moquette	C	0	0,01		
403					MD	0	0,01		
400	D	Murs	Béton	Moquette	C	0	0,01		
401					MD	0	0,01		
398	E	Murs	Plâtre	Moquette	C	0	0,01		
399					MD	0	0,01		

Nombre d'unités de repérage	Total	Non mesurées
	9	0

Local : Ménage (RDJ)

N°	Zone	Unité de repérage	Substrat	Revêtement apparent	Localisation	Résultats (mg/cm²)	Marge d' erreur	Observations	Photo UR
408	A	Murs	Plâtre	Peinture	C	0	0,01		
409					MD	0	0,01		
404	A	Porte Dormant extérieur	Bois	Peinture	C	3,32	0,01		
405	A	Porte Dormant intérieur	Bois	Peinture	C	2,98	0,01		
406	A	Porte Ouvrant extérieur	Bois	Peinture	C	3,32	0,01		
407	A	Porte Ouvrant intérieur	Bois	Peinture	C	3,3	0,01		
414	B	Murs	Béton	Peinture	C	0	0,01		
415					MD	0	0,01		
410	C	Murs	Plâtre	Peinture	C	0	0,01		
411					MD	0	0,01		
412	D	Murs	Plâtre	Peinture	C	0	0,01		
413					MD	0	0,01		
Nombre d'unités de repérage					Total			Non mesurées	
					8			0	

Local : Circulations 3 (RDJ)

N°	Zone	Unité de repérage	Substrat	Revêtement apparent	Localisation	Résultats (mg/cm²)	Marge d'erreur	Observations	Photo UR
416	A	Murs	Plâtre	Tapisserie	C	0	0,01		
417					MD	0	0,01		
424	B	Murs	Plaques Plâtre	Tapisserie	C	0	0,01		
425					MD	0	0,01		
426	C	Murs	Plaques Plâtre	Tapisserie	C	0	0,01		
427					MD	0	0,01		
418	D	Murs	Plâtre	Tapisserie	C	0	0,01		
419					MD	0	0,01		
420	E	Murs	Plâtre	Tapisserie	C	0	0,01		
421					MD	0	0,01		
422	F	Murs	Plâtre	Tapisserie	C	0	0,01		
423					MD	0	0,01		
430	Toutes zones	Cimaise	Bois	Peinture	C	0	0,01		
431					MD	0	0,01		
428			Métal	Peinture	C	0	0,01		

N°	Zone	Unité de repérage	Substrat	Revêtement apparent	Localisation	Résultats (mg/cm²)	Marge d'erreur	Observations	Photo UR
429	Toutes zones	Conduits chauffage			MD	0	0,01		
Nombre d'unités de repérage					Total		Non mesurées		
					8		0		

Local : Circulations 2 (RDJ)

N°	Zone	Unité de repérage	Substrat	Revêtement apparent	Localisation	Résultats (mg/cm²)	Marge d' erreur	Observations	Photo UR
432	A	Murs	Plaques Plâtre	Peinture	C	0	0,01		
433					MD	0	0,01		
	A	Porte Ouvrant extérieur	Métal	Peinture				Placard métallique	
440	A	Porte Ouvrant intérieur	Métal	Peinture	C	0	0,01		
441					MD	0	0,01		
434	B	Murs	Plaques Plâtre	Peinture	C	0	0,01		
435					MD	0	0,01		
444	B	Porte Dormant extérieur	Bois	Peinture	C	0	0,01		
445					MD	0	0,01		
446	B	Porte Dormant intérieur	Bois	Peinture	C	0	0,01		
447					MD	0	0,01		
448	B	Porte Ouvrant extérieur	Bois	Peinture	C	0	0,01		
449					MD	0	0,01		
450	B	Porte Ouvrant intérieur	Bois	Peinture	C	0	0,01		
451					MD	0	0,01		
436	C	Murs	Plaques Plâtre	Peinture	C	0	0,01		
437					MD	0	0,01		
	C	Porte Ouvrant extérieur	Métal	Peinture				Placard métallique	
442	C	Porte Ouvrant intérieur	Métal	Peinture	C	0	0,01		
443					MD	0	0,01		
438	D	Murs	Plaques Plâtre	Peinture	C	0	0,01		
439					MD	0	0,01		
452	Toutes zones	Cimaise	Bois	Peinture	C	0	0,01		
453					MD	0	0,01		
Nombre d'unités de repérage					Total			Non mesurées	
					13			2	

Local : Classe 1 Ecole CMPI (RDJ)

N°	Zone	Unité de repérage	Substrat	Revêtement apparent	Localisation	Résultats (mg/cm²)	Marge d' erreur	Observations	Photo UR
454	A	Murs	Plaques Plâtre	Peinture	C	0	0,01		
455					MD	0	0,01		
466	A	Porte Dormant extérieur	Bois	Peinture	C	1,38	0,01		
467	A	Porte Dormant intérieur	Bois	Peinture	C	1,4	0,01		
468	A	Porte Ouvrant extérieur	Bois	Peinture	C	1,35	0,01		
469	A	Porte Ouvrant intérieur	Bois	Peinture	C	1,4	0,01		
470	A	Radiateur	Métal	Peinture	C	0	0,01		
471					MD	0	0,01		
460	B	Murs	Béton	Peinture	C	0	0,01		
461					MD	0	0,01		
456	C	Murs	Plaques Plâtre	Peinture	C	0	0,01		
457					MD	0	0,01		
458	D	Murs	Plaques Plâtre	Peinture	C	0	0,01		
459					MD	0	0,01		
462	D	Porte Dormant extérieur	Bois	Peinture	C	1,5	0,01		
463	D	Porte Dormant intérieur	Bois	Peinture	C	1,5	0,01		
464	D	Porte Ouvrant extérieur	Bois	Peinture	C	1,45	0,01		
465	D	Porte Ouvrant intérieur	Bois	Peinture	C	1,5	0,01		
472	Toutes zones	Conduits chauffage	Métal	Peinture	C	0	0,01		
473					MD	0	0,01		
					Total			Non mesurées	
Nombre d'unités de repérage					14			0	

Local : Classe 2 Jardin d'enfants (RDJ)

N°	Zone	Unité de repérage	Substrat	Revêtement apparent	Localisation	Résultats (mg/cm²)	Marge d'erreur	Observations	Photo UR
478	A	Murs	Plaques plâtre	Peinture	C	0	0,01		
479					MD	0	0,01		
474	A	Porte Dormant extérieur	Bois	Peinture	C	1,5	0,01		
475	A	Porte Dormant intérieur	Bois	Peinture	C	1,52	0,01		

N°	Zone	Unité de repérage	Substrat	Revêtement apparent	Localisation	Résultats (mg/cm²)	Marge d' erreur	Observations	Photo UR
476	A	Porte Ouvrant extérieur	Bois	Peinture	C	1,5	0,01		
477	A	Porte Ouvrant intérieur	Bois	Peinture	C	1,48	0,01		
490	A	Radiateur	Métal	Peinture	C	0	0,01		
491					MD	0	0,01		
480	B	Murs	Plaques plâtre	Peinture	C	0	0,01		
481					MD	0	0,01		
482	C	Murs	Béton	Peinture	C	0	0,01		
483					MD	0	0,01		
484	D	Murs	Béton	Peinture	C	0	0,01		
485					MD	0	0,01		
486	D	Porte Dormant extérieur	Bois	Peinture	C	0,5	0,01		
487	D	Porte Dormant intérieur	Bois	Peinture	C	0,7	0,01		
488	D	Porte Ouvrant extérieur	Bois	Peinture	C	0,65	0,01		
489	D	Porte Ouvrant intérieur	Bois	Peinture	C	0,54	0,01		
492	Toutes zones	Conduits chauffage	Métal	Peinture	C	0	0,01		
493					MD	0	0,01		
					Total			Non mesurées	
Nombre d'unités de repérage					14			0	

Local : Accueil jardin d'enfants (RDJ)

N°	Zone	Unité de repérage	Substrat	Revêtement apparent	Localisation	Résultats (mg/cm²)	Marge d'erreur	Observations	Photo UR
498	A	Murs	Béton	Peinture	C	0	0,01		
499					MD	0	0,01		
506	A	Murs	Plaques plâtre	Peinture	C	0	0,01		
507					MD	0	0,01		
494	A	Radiateur	Métal	Peinture	C	0	0,01		
495					MD	0	0,01		
500	B	Murs	Béton	Peinture	C	0	0,01		
501					MD	0	0,01		
502	C	Murs	Béton	Peinture	C	0	0,01		
503					MD	0	0,01		
504	D	Murs	Béton	Peinture	C	0	0,01		
505					MD	0	0,01		

N°	Zone	Unité de repérage	Substrat	Revêtement apparent	Localisation	Résultats (mg/cm²)	Marge d' erreur	Observations	Photo UR
496	Toutes zones	Conduits chauffage	Métal	Peinture	C	0	0,01		
497					MD	0	0,01		
					Total			Non mesurées	
Nombre d'unités de repérage					7			0	

Local : WC1 Circulations 2 (RDJ)

N°	Zone	Unité de repérage	Substrat	Revêtement apparent	Localisation	Résultats (mg/cm²)	Marge d' erreur	Observations	Photo UR
508	A	Murs	Plâtre	Peinture	C	0	0,01		
509					MD	0	0,01		
516	A	Porte Dormant extérieur	Bois	Peinture	C	0	0,01		
517					MD	0	0,01		
518	A	Porte Dormant intérieur	Bois	Peinture	C	0	0,01		
519					MD	0	0,01		
520	A	Porte Ouvrant extérieur	Bois	Peinture	C	0	0,01		
521					MD	0	0,01		
522	A	Porte Ouvrant intérieur	Bois	Peinture	C	0	0,01		
523					MD	0	0,01		
510	B	Murs	Béton	Peinture	C	0	0,01		
511					MD	0	0,01		
512	C	Murs	Béton	Peinture	C	0	0,01		
513					MD	0	0,01		
514	D	Murs	Plâtre	Peinture	C	0	0,01		
515					MD	0	0,01		
					Total			Non mesurées	
Nombre d'unités de repérage					8			0	

Local : WC2 Circulations 2 (RDJ)

N°	Zone	Unité de repérage	Substrat	Revêtement apparent	Localisation	Résultats (mg/cm²)	Marge d'erreur	Observations	Photo UR
524	A	Murs	Plâtre	Peinture	C	0	0,01		
525					MD	0	0,01		
532	A	Porte Dormant extérieur	Bois	Peinture	C	0	0,01		
533					MD	0	0,01		
534	A	Porte Dormant intérieur	Bois	Peinture	C	0	0,01		
535					MD	0	0,01		
536	A	Porte Ouvrant extérieur	Bois	Peinture	C	0	0,01		
537					MD	0	0,01		

N°	Zone	Unité de repérage	Substrat	Revêtement apparent	Localisation	Résultats (mg/cm²)	Marge d' erreur	Observations	Photo UR
538	A	Porte Ouvrant intérieur	Bois	Peinture	C	0	0,01		
539					MD	0	0,01		
526	B	Murs	Plâtre	Peinture	C	0	0,01		
527					MD	0	0,01		
528	C	Murs	Béton	Peinture	C	0	0,01		
529					MD	0	0,01		
530	D	Murs	Béton	Peinture	C	0	0,01		
531					MD	0	0,01		
Nombre d'unités de repérage						Total		Non mesurées	
						8		0	

Local : Circulation escalier 2 (RDJ)

N°	Zone	Unité de repérage	Substrat	Revêtement apparent	Localisation	Résultats (mg/cm²)	Marge d' erreur	Observations	Photo UR
540	A	Murs	Béton	Peinture	C	0	0,01		
541					MD	0	0,01		
556	A	Radiateur	Métal	Peinture	C	0	0,01		
557					MD	0	0,01		
542	B	Murs	Béton	Peinture	C	0	0,01		
543					MD	0	0,01		
544	C	Murs	Béton	Peinture	C	0	0,01		
545					MD	0	0,01		
546	D	Murs	Béton	Peinture	C	0	0,01		
547					MD	0	0,01		
552	E	Murs	Plâtre	Peinture	C	0	0,01		
553					MD	0	0,01		
550	F	Murs	Béton	Peinture	C	0	0,01		
551					MD	0	0,01		
548	G	Murs	Béton	Peinture	C	0	0,01		
549					MD	0	0,01		
554	Plafond	Plancher haut	Enduit	Peinture	C	0	0,01		
555					MD	0	0,01		
558	Toutes zones	Conduits chauffage	Métal	Peinture	C	0	0,01		
559					MD	0	0,01		
Nombre d'unités de repérage						Total 10		Non mesurées 0	

Local : Escalier 2 (RDJ)

N°	Zone	Unité de repérage	Substrat	Revêtement apparent	Localisation	Résultats (mg/cm²)	Marge d' erreur	Observations	Photo UR
560	A	Murs	Béton	Peinture	C	0	0,01		
561					MD	0	0,01		
562	B	Murs	Béton	Peinture	C	0	0,01		
563					MD	0	0,01		
564	C	Murs	Béton	Peinture	C	0	0,01		
565					MD	0	0,01		
566	D	Murs	Béton	Peinture	C	0	0,01		
567					MD	0	0,01		
568	Plafond	Plancher haut	Enduit	Peinture	C	0	0,01		
569					MD	0	0,01		
					Total			Non mesurées	
Nombre d'unités de repérage					5			0	

Local : Local sous escalier 2 (RDJ)



N°	Zone	Unité de repérage	Substrat	Revêtement apparent	Localisation	Résultats (mg/cm²)	Marge d' erreur	Observations	Photo UR
570	A	Porte Dormant extérieur	Bois	Peinture	C	0	0,01		
571					MD	0	0,01		
572	A	Porte Dormant intérieur	Bois	Peinture	C	0	0,01		
573					MD	0	0,01		
574	A	Porte Ouvrant extérieur	Métal	Peinture	C	0	0,01		
575					MD	0	0,01		
576	A	Porte Ouvrant intérieur	Métal	Peinture	C	0	0,01		
577					MD	0	0,01		
					Total			Non mesurées	
Nombre d'unités de repérage					4			0	

Local : Dépôt Reserve (RDJ)


N°	Zone	Unité de repérage	Substrat	Revêtement apparent	Localisation	Résultats (mg/cm²)	Marge d'erreur	Observations	Photo UR
578	A	Porte Dormant extérieur	Bois	Peinture	C	0	0,01		
579					MD	0	0,01		
580	A	Porte Dormant intérieur	Bois	Peinture	C	0	0,01		
581					MD	0	0,01		
582	A	Porte Ouvrant extérieur	Bois	Peinture	C	0	0,01		
583					MD	0	0,01		
584	A		Bois	Peinture	C	0	0,01		

N°	Zone	Unité de repérage	Substrat	Revêtement apparent	Localisation	Résultats (mg/cm²)	Marge d'erreur	Observations	Photo UR
585		Porte Ouvrant intérieur			MD	0	0,01		
Nombre d'unités de repérage					Total	Non mesurées			
					4	0			

Local : Casquette (RDJ)

N°	Zone	Unité de repérage	Substrat	Revêtement apparent	Localisation	Résultats (mg/cm²)	Marge d'erreur	Observations	Photo UR
586	Extérieur	Poteaux	Métal	Peinture	C	1,1	0,01		
588	Extérieur	Poteaux	Métal	Peinture	C	1,2	0,01		
587	Extérieur	Rambarde	Métal	Peinture	C	0,8	0,01		
589	Extérieur	Rambarde	Métal	Peinture	C	0,88	0,01		
Nombre d'unités de repérage					Total	Non mesurées			
					4	0			

Local : Local Elec Circulations 4 (RDJ)

N°	Zone	Unité de repérage	Substrat	Revêtement apparent	Localisation	Résultats (mg/cm²)	Marge d'erreur	Observations	Photo UR
590	A	Porte Dormant extérieur	Métal	Peinture	C	1,62	0,01		
591	A	Porte Dormant intérieur	Métal	Peinture	C	1,6	0,01		
592	A	Porte Ouvrant extérieur	Bois	Peinture	C	1,58	0,01		
593	A	Porte Ouvrant intérieur	Bois	Peinture	C	1,6	0,01		
Nombre d'unités de repérage					Total	Non mesurées			
					4	0			

Local : Placard Circulations 5 (RDJ)

N°	Zone	Unité de repérage	Substrat	Revêtement apparent	Localisation	Résultats (mg/cm²)	Marge d' erreur	Observations	Photo UR
594	A	Porte Dormant extérieur	Bois	Peinture	C	0	0,01		
595					MD	0	0,01		
596	A	Porte Dormant intérieur	Bois	Peinture	C	0	0,01		
597					MD	0	0,01		
598	A	Porte Ouvrant extérieur	Bois	Peinture	C	0	0,01		
599					MD	0	0,01		
600	A	Porte Ouvrant intérieur	Bois	Peinture	C	0	0,01		
601					MD	0	0,01		
Total						Non mesurées			
Nombre d'unités de repérage						4		0	

Local : Réserve alimentaire (RDJ)

N°	Zone	Unité de repérage	Substrat	Revêtement apparent	Localisation	Résultats (mg/cm²)	Marge d' erreur	Observations	Photo UR
610	A	Murs	Béton	Peinture	C	0	0,01		
611					MD	0	0,01		
602	A	Porte Dormant extérieur	Bois	Peinture	C	0	0,01		
603					MD	0	0,01		
604	A	Porte Dormant intérieur	Bois	Peinture	C	0	0,01		
605					MD	0	0,01		
606	A	Porte Ouvrant extérieur	Bois	Peinture	C	0	0,01		
607					MD	0	0,01		
608	A	Porte Ouvrant intérieur	Bois	Peinture	C	0	0,01		
609					MD	0	0,01		
618	A	Radiateur	Métal	Peinture	C	0	0,01		
619					MD	0	0,01		
612	B	Murs	Béton	Peinture	C	0	0,01		
613					MD	0	0,01		
614	C	Murs	Béton	Peinture	C	0	0,01		
615					MD	0	0,01		
616	D	Murs	Béton	Peinture	C	0	0,01		
617					MD	0	0,01		
620	Toutes zones	Conduits chauffage	Métal	Peinture	C	0	0,01		
621					MD	0	0,01		
Nombre d'unités de repérage						Total		Non mesurées	
						10		0	

Local : Chaufferie (SOUS-SOL)

N°	Zone	Unité de repérage	Substrat	Revêtement apparent	Localisation	Résultats (mg/cm²)	Marge d' erreur	Observations	Photo UR
2	A	Murs	Béton	Peinture	C	0	0,01		
3					MD	0	0,01		
12	A	Porte Dormant extérieur	Métal	Peinture	C	0	0,01		
13					MD	0	0,01		
14	A	Porte Dormant intérieur	Métal	Peinture	C	0	0,01		
15					MD	0	0,01		
16	A	Porte Ouvrant extérieur	Métal	Peinture	C	0	0,01		
17					MD	0	0,01		
18	A	Porte Ouvrant intérieur	Métal	Peinture	C	0	0,01		
19					MD	0	0,01		
4	B	Murs	Béton	Peinture	C	0	0,01		
5					MD	0	0,01		
6	C	Murs	Béton	Peinture	C	0	0,01		
7					MD	0	0,01		
8	D	Murs	Béton	Peinture	C	0	0,01		
9					MD	0	0,01		
10	Plafond	Plancher haut	Plaques plâtre	Peinture	C	0	0,01		
11					MD	0	0,01		
					Total			Non mesurées	
Nombre d'unités de repérage					9			0	

Local : Accès vide sanitaire (SOUS-SOL)

N°	Zone	Unité de repérage	Substrat	Revêtement apparent	Localisation	Résultats (mg/cm²)	Marge d' erreur	Observations	Photo UR
22	A	Porte Dormant extérieur	Métal	Peinture	C	0	0,01		
23					MD	0	0,01		
24	A	Porte Dormant intérieur	Métal	Peinture	C	0	0,01		
25					MD	0	0,01		
26	A	Porte Ouvrant extérieur	Métal	Peinture	C	0	0,01		
27					MD	0	0,01		
28	A	Porte Ouvrant intérieur	Métal	Peinture	C	0	0,01		
29					MD	0	0,01		
20	Sol	Plancher	Béton	Peinture	C	0	0,01		
21					MD	0	0,01		
					Total			Non mesurées	
Nombre d'unités de repérage					5			0	

Local : Vide sanitaire (SOUS-SOL)

N°	Zone	Unité de repérage	Substrat	Revêtement apparent	Localisation	Résultats (mg/cm²)	Marge d' erreur	Observations	Photo UR
30	A	Porte Dormant extérieur	Métal	Peinture	C	0	0,01		
31					MD	0	0,01		
32	A	Porte Dormant intérieur	Métal	Peinture	C	0	0,01		
33					MD	0	0,01		
34	A	Porte Ouvrant extérieur	Métal	Peinture	C	0	0,01		
35					MD	0	0,01		
36	A	Porte Ouvrant intérieur	Métal	Peinture	C	0	0,01		
37					MD	0	0,01		
					Total			Non mesurées	
Nombre d'unités de repérage					4			0	

Local : BALNEO (SOUS-SOL)

N°	Zone	Unité de repérage	Substrat	Revêtement apparent	Localisation	Résultats (mg/cm²)	Marge d' erreur	Observations	Photo UR
	A	Porte Dormant extérieur	Métal	Peinture				Porte 1	
	A	Porte Dormant extérieur	Métal	Peinture				Porte 2	
	A	Porte Dormant intérieur	Métal	Peinture				Porte 1	
	A	Porte Dormant intérieur	Métal	Peinture				Porte 2	
	A	Porte Ouvrant extérieur	Métal	Peinture				Porte 1	
	A	Porte Ouvrant extérieur	Métal	Peinture				Porte 2	
	A	Porte Ouvrant intérieur	Métal	Peinture				Porte 1	
	A	Porte Ouvrant intérieur	Métal	Peinture				Porte 2	
38	A	Radiateur	Métal	Peinture	C	0	0,01		
39					MD	0	0,01		
	D	Porte Ouvrant extérieur	Métal	Peinture				Placard métallique	
	D	Porte Ouvrant intérieur	Métal	Peinture				Placard métallique	
40	Toutes zones	Conduits chauffage	Métal	Peinture	C	0	0,01		
41					MD	0	0,01		
Nombre d'unités de repérage					Total			Non mesurées	
					12			10	

Local : Salle attente Balneo (SOUS-SOL)

N°	Zone	Unité de repérage	Substrat	Revêtement apparent	Localisation	Résultats (mg/cm²)	Marge d' erreur	Observations	Photo UR
42	A	Murs	Béton	Tapisserie	C	0	0,01		
43					MD	0	0,01		
46	A	Murs	Plâtre	Tapisserie	C	0	0,01		
47					MD	0	0,01		
48	B	Murs	Plâtre	Tapisserie	C	0	0,01		
49					MD	0	0,01		
44	D	Murs	Béton	Tapisserie	C	0	0,01		
45					MD	0	0,01		
					Total			Non mesurées	
Nombre d'unités de repérage					4			0	

Local : WC Balneo (SOUS-SOL)

N°	Zone	Unité de repérage	Substrat	Revêtement apparent	Localisation	Résultats (mg/cm²)	Marge d' erreur	Observations	Photo UR
50	A	Murs	Plâtre	Tapisserie	C	0	0,01		
51					MD	0	0,01		
58	A	Porte Dormant extérieur	Métal	Peinture	C	0	0,01		
59					MD	0	0,01		
60	A	Porte Dormant extérieur	Métal	Peinture	C	0	0,01		
61					MD	0	0,01		
62	A	Porte Dormant intérieur	Métal	Peinture	C	0	0,01		
63					MD	0	0,01		
64	A	Porte Dormant intérieur	Métal	Peinture	C	0	0,01		
65					MD	0	0,01		
52	B	Murs	Plâtre	Tapisserie	C	0	0,01		
53					MD	0	0,01		
54	C	Murs	Plâtre	Tapisserie	C	0	0,01		
55					MD	0	0,01		
56	D	Murs	Béton	Tapisserie	C	0	0,01		
57					MD	0	0,01		
					Total			Non mesurées	
Nombre d'unités de repérage					8			0	

Local : Douche Balnéo (SOUS-SOL)

N°	Zone	Unité de repérage	Substrat	Revêtement apparent	Localisation	Résultats (mg/cm²)	Marge d'erreur	Observations	Photo UR
66	A		Bois	Peinture	C	0	0,01		

N°	Zone	Unité de repérage	Substrat	Revêtement apparent	Localisation	Résultats (mg/cm²)	Marge d' erreur	Observations	Photo UR
67		Porte Dormant extérieur			MD	0	0,01		
68	A	Porte Dormant intérieur	Bois	Peinture	C	0	0,01		
69					MD	0	0,01		
70	A	Porte Ouvrant extérieur	Bois	Peinture	C	0	0,01		
71					MD	0	0,01		
72	A	Porte Ouvrant intérieur	Bois	Peinture	C	0	0,01		
73					MD	0	0,01		
					Total			Non mesurées	
Nombre d'unités de repérage					4			0	

Local : Local 2 (RDC)

N°	Zone	Unité de repérage	Substrat	Revêtement apparent	Localisation	Résultats (mg/cm²)	Marge d'erreur	Observations	Photo UR
622	A	Murs	Béton	Peinture	C	0	0,01		
623					MD	0	0,01		
630	A	Porte Dormant extérieur	Métal	Peinture	C	0	0,01		
631					MD	0	0,01		
632	A	Porte Dormant intérieur	Métal	Peinture	C	0	0,01		
633					MD	0	0,01		
634	A	Porte Ouvrant extérieur	Bois	Peinture	C	0	0,01		
635					MD	0	0,01		
636	A	Porte Ouvrant intérieur	Bois	Peinture	C	0	0,01		
637					MD	0	0,01		
640	A	Radiateur	Métal	Peinture	C	0	0,01		
641					MD	0	0,01		
628	B	Murs	Plaques plâtre	Peinture	C	0	0,01		
629					MD	0	0,01		
	B	Portes Dormant extérieur	Métal	Peinture				Placard	
	B	Portes Dormant intérieur	Métal	Peinture				Placard	
	B	Portes Ouvrant extérieur	Métal	Peinture				Placard	
	B	Portes Ouvrant intérieur	Métal	Peinture				Placard	
624	C	Murs	Béton	Peinture	C	0	0,01		
625					MD	0	0,01		
626	D	Murs	Béton	Peinture	C	0	0,01		
627					MD	0	0,01		

N°	Zone	Unité de repérage	Substrat	Revêtement apparent	Localisation	Résultats (mg/cm²)	Marge d' erreur	Observations	Photo UR
642	Toutes zones	Conduits chauffage	Métal	Peinture	C	0	0,01		
643					MD	0	0,01		
638	Toutes zones	Plinthes	Bois	Peinture	C	0	0,01		
639					MD	0	0,01		
					Total			Non mesurées	
Nombre d'unités de repérage					15			4	

Local : Local 3 (RDC)

N°	Zone	Unité de repérage	Substrat	Revêtement apparent	Localisation	Résultats (mg/cm²)	Marge d'erreur	Observations	Photo UR
644	A	Murs	Plaque plâtre	Peinture	C	0	0,01		
645					MD	0	0,01		
652	A	Porte Dormant extérieur	Métal	Peinture	C	0	0,01		
653					MD	0	0,01		
654	A	Porte Dormant intérieur	Métal	Peinture	C	0	0,01		
655					MD	0	0,01		
656	A	Porte Ouvrant extérieur	Bois	Peinture	C	0	0,01		
657					MD	0	0,01		
658	A	Porte Ouvrant intérieur	Bois	Peinture	C	0	0,01		
659					MD	0	0,01		
	A	Portes Dormant extérieur	Métal	Peinture				Placard	
	A	Portes Dormant intérieur	Métal	Peinture				Placard	
	A	Portes Ouvrant extérieur	Métal	Peinture				Placard	
	A	Portes Ouvrant intérieur	Métal	Peinture				Placard	
660	A	Radiateur	Métal	Peinture	C	0	0,01		
661					MD	0	0,01		
646	B	Murs	Béton	Peinture	C	0	0,01		
647					MD	0	0,01		
648	C	Murs	Béton	Peinture	C	0	0,01		
649					MD	0	0,01		
650	D	Murs	Béton	Peinture	C	0	0,01		
651					MD	0	0,01		
662	Toutes zones	Conduits chauffage	Métal	Peinture	C	0	0,01		
663					MD	0	0,01		
664		Plinthes	Bois	Peinture	C	0	0,01		

N°	Zone	Unité de repérage	Substrat	Revêtement apparent	Localisation	Résultats (mg/cm²)	Marge d'erreur	Observations	Photo UR
665	Toutes zones				MD	0	0,01		
Nombre d'unités de repérage					Total		Non mesurées		
					15		4		

Local : Local 4 (RDC)

N°	Zone	Unité de repérage	Substrat	Revêtement apparent	Localisation	Résultats (mg/cm²)	Marge d' erreur	Observations	Photo UR
666	A	Murs	Plaque plâtre	Peinture	C	0	0,01		
667					MD	0	0,01		
674	A	Porte Dormant extérieur	Métal	Peinture	C	0	0,01		
675					MD	0	0,01		
676	A	Porte Dormant intérieur	Métal	Peinture	C	0	0,01		
677					MD	0	0,01		
678	A	Porte Ouvrant extérieur	Bois	Peinture	C	0	0,01		
679					MD	0	0,01		
680	A	Porte Ouvrant intérieur	Bois	Peinture	C	0	0,01		
681					MD	0	0,01		
	A	Portes Dormant extérieur	Métal	Peinture				Placard	
	A	Portes Dormant intérieur	Métal	Peinture				Placard	
	A	Portes Ouvrant extérieur	Métal	Peinture				Placard	
	A	Portes Ouvrant intérieur	Métal	Peinture				Placard	
682	A	Radiateur	Métal	Peinture	C	0	0,01		
683					MD	0	0,01		
668	B	Murs	Béton	Peinture	C	0	0,01		
669					MD	0	0,01		
670	C	Murs	Béton	Peinture	C	0	0,01		
671					MD	0	0,01		
672	D	Murs	Béton	Peinture	C	0	0,01		
673					MD	0	0,01		
684	Toutes zones	Conduits chauffage	Métal	Peinture	C	0	0,01		
685					MD	0	0,01		
686	Toutes zones	Plinthes	Bois	Peinture	C	0	0,01		
687					MD	0	0,01		
Nombre d'unités de repérage						Total		Non mesurées	
						15		4	

Local : Local 5 (RDC)

N°	Zone	Unité de repérage	Substrat	Revêtement apparent	Localisation	Résultats (mg/cm²)	Marge d' erreur	Observations	Photo UR
688	A	Murs	Plaque plâtre	Peinture	C	0	0,01		
689					MD	0	0,01		
696	A	Porte Dormant extérieur	Bois	Peinture	C	0	0,01		
697					MD	0	0,01		
698	A	Porte Dormant intérieur	Bois	Peinture	C	0	0,01		
699					MD	0	0,01		
700	A	Porte Ouvrant extérieur	Bois	Peinture	C	0	0,01		
701					MD	0	0,01		
702	A	Porte Ouvrant intérieur	Bois	Peinture	C	0	0,01		
703					MD	0	0,01		
	A	Portes Dormant extérieur	Métal	Peinture				Placard	
	A	Portes Dormant intérieur	Métal	Peinture				Placard	
	A	Portes Ouvrant extérieur	Métal	Peinture				Placard	
	A	Portes Ouvrant intérieur	Métal	Peinture				Placard	
704	A	Radiateur	Métal	Peinture	C	0	0,01		
705					MD	0	0,01		
690	B	Murs	Béton	Peinture	C	0	0,01		
691					MD	0	0,01		
692	C	Murs	Béton	Peinture	C	0	0,01		
693					MD	0	0,01		
694	D	Murs	Béton	Peinture	C	0	0,01		
695					MD	0	0,01		
706	Toutes zones	Conduits chauffage	Métal	Peinture	C	0	0,01		
707					MD	0	0,01		
708	Toutes zones	Plinthes	Bois	Peinture	C	0	0,01		
709					MD	0	0,01		
					Total			Non mesurées	
Nombre d'unités de repérage					15			4	

Local : Local 6 (RDC)

N°	Zone	Unité de repérage	Substrat	Revêtement apparent	Localisation	Résultats (mg/cm ²)	Marge d'erreur	Observations	Photo UR
710	A	Murs	Plaques plâtre	Peinture	C	0	0,01		
711					MD	0	0,01		

N°	Zone	Unité de repérage	Substrat	Revêtement apparent	Localisation	Résultats (mg/cm²)	Marge d' erreur	Observations	Photo UR
718	A	Porte Dormant extérieur	Bois	Peinture	C	0	0,01		
719					MD	0	0,01		
720	A	Porte Dormant intérieur	Bois	Peinture	C	0	0,01		
721					MD	0	0,01		
722	A	Porte Ouvrant extérieur	Bois	Peinture	C	0	0,01		
723					MD	0	0,01		
724	A	Porte Ouvrant intérieur	Bois	Peinture	C	0	0,01		
725					MD	0	0,01		
726	A	Radiateur	Métal	Peinture	C	0	0,01		
727					MD	0	0,01		
712	B	Murs	Plaques plâtre	Peinture	C	0	0,01		
713					MD	0	0,01		
	B	Portes Dormant extérieur	Métal	Peinture				Placard	
	B	Portes Dormant intérieur	Métal	Peinture				Placard	
	B	Portes Ouvrant extérieur	Métal	Peinture				Placard	
	B	Portes Ouvrant intérieur	Métal	Peinture				Placard	
714	C	Murs	Béton	Peinture	C	0	0,01		
715					MD	0	0,01		
716	D	Murs	Béton	Peinture	C	0	0,01		
717					MD	0	0,01		
728	Toutes zones	Conduits chauffage	Métal	Peinture	C	0	0,01		
729					MD	0	0,01		
730	Toutes zones	Plinthes	Bois	Peinture	C	0	0,01		
731					MD	0	0,01		
					Total			Non mesurées	
Nombre d'unités de repérage					15			4	

Local : Local 7 (RDC)

N°	Zone	Unité de repérage	Substrat	Revêtement apparent	Localisation	Résultats (mg/cm²)	Marge d'erreur	Observations	Photo UR
732	A	Murs	Plaques plâtre	Peinture	C	0	0,01		
733					MD	0	0,01		
740	A	Porte Dormant extérieur	Bois	Peinture	C	0	0,01		
741					MD	0	0,01		
742	A		Bois	Peinture	C	0	0,01		

N°	Zone	Unité de repérage	Substrat	Revêtement apparent	Localisation	Résultats (mg/cm²)	Marge d' erreur	Observations	Photo UR
743		Porte Dormant intérieur			MD	0	0,01		
744	A	Porte Ouvrant extérieur	Bois	Peinture	C	0	0,01		
745					MD	0	0,01		
746	A	Porte Ouvrant intérieur	Bois	Peinture	C	0	0,01		
747					MD	0	0,01		
748	A	Radiateur	Métal	Peinture	C	0	0,01		
749					MD	0	0,01		
734	B	Murs	Plaques plâtre	Peinture	C	0	0,01		
735					MD	0	0,01		
	B	Portes Dormant extérieur	Métal	Peinture				Placard	
	B	Portes Dormant intérieur	Métal	Peinture				Placard	
	B	Portes Ouvrant extérieur	Métal	Peinture				Placard	
	B	Portes Ouvrant intérieur	Métal	Peinture				Placard	
736	C	Murs	Béton	Peinture	C	0	0,01		
737					MD	0	0,01		
738	D	Murs	Béton	Peinture	C	0	0,01		
739					MD	0	0,01		
750	Toutes zones	Conduits chauffage	Métal	Peinture	C	0	0,01		
751					MD	0	0,01		
752	Toutes zones	Plinthes	Bois	Peinture	C	0	0,01		
753					MD	0	0,01		
					Total			Non mesurées	
Nombre d'unités de repérage					15			4	

Local : Local 9 (RDC)

N°	Zone	Unité de repérage	Substrat	Revêtement apparent	Localisation	Résultats (mg/cm²)	Marge d'erreur	Observations	Photo UR
754	A	Murs	Plaque plâtre	Peinture	C	0	0,01		
755					MD	0	0,01		
762	A	Porte Dormant extérieur	Métal	Peinture	C	0	0,01		
763					MD	0	0,01		
764	A	Porte Dormant intérieur	Métal	Peinture	C	0	0,01		
765					MD	0	0,01		
766	A	Porte Ouvrant extérieur	Bois	Peinture	C	0	0,01		
767					MD	0	0,01		

N°	Zone	Unité de repérage	Substrat	Revêtement apparent	Localisation	Résultats (mg/cm²)	Marge d' erreur	Observations	Photo UR
768	A	Porte Ouvrant intérieur	Bois	Peinture	C	0	0,01		
769					MD	0	0,01		
	A	Portes Dormant extérieur	Métal	Peinture				Placard	
	A	Portes Dormant intérieur	Métal	Peinture				Placard	
	A	Portes Ouvrant extérieur	Métal	Peinture				Placard	
	A	Portes Ouvrant intérieur	Métal	Peinture				Placard	
770	A	Radiateur	Métal	Peinture	C	0	0,01		
771					MD	0	0,01		
756	B	Murs	Béton	Peinture	C	0	0,01		
757					MD	0	0,01		
758	C	Murs	Béton	Peinture	C	0	0,01		
759					MD	0	0,01		
760	D	Murs	Béton	Peinture	C	0	0,01		
761					MD	0	0,01		
772	Toutes zones	Conduits chauffage	Métal	Peinture	C	0	0,01		
773					MD	0	0,01		
774	Toutes zones	Plinthes	Bois	Peinture	C	0	0,01		
775					MD	0	0,01		
					Total			Non mesurées	
Nombre d'unités de repérage					15			4	

Local : Local 10 (RDC)

N°	Zone	Unité de repérage	Substrat	Revêtement apparent	Localisation	Résultats (mg/cm²)	Marge d'erreur	Observations	Photo UR
776	A	Murs	Plaque plâtre	Peinture	C	0	0,01		
777					MD	0	0,01		
784	A	Porte Dormant extérieur	Métal	Peinture	C	0	0,01		
785					MD	0	0,01		
786	A	Porte Dormant intérieur	Métal	Peinture	C	0	0,01		
787					MD	0	0,01		
788	A	Porte Ouvrant extérieur	Bois	Peinture	C	0	0,01		
789					MD	0	0,01		
790	A	Porte Ouvrant intérieur	Bois	Peinture	C	0	0,01		
791					MD	0	0,01		
	A	Portes Dormant extérieur	Métal	Peinture				Placard	

N°	Zone	Unité de repérage	Substrat	Revêtement apparent	Localisation	Résultats (mg/cm²)	Marge d' erreur	Observations	Photo UR
	A	Portes Dormant intérieur	Métal	Peinture				Placard	
	A	Portes Ouvrant extérieur	Métal	Peinture				Placard	
	A	Portes Ouvrant intérieur	Métal	Peinture				Placard	
792	A	Radiateur	Métal	Peinture	C	0	0,01		
793					MD	0	0,01		
778	B	Murs	Béton	Peinture	C	0	0,01		
779					MD	0	0,01		
780	C	Murs	Béton	Peinture	C	0	0,01		
781					MD	0	0,01		
782	D	Murs	Béton	Peinture	C	0	0,01		
783					MD	0	0,01		
794	Toutes zones	Conduits chauffage	Métal	Peinture	C	0	0,01		
795					MD	0	0,01		
796	Toutes zones	Plinthes	Bois	Peinture	C	0	0,01		
797					MD	0	0,01		
					Total			Non mesurées	
Nombre d'unités de repérage					15			4	

Local : Local 11 (RDC)

N°	Zone	Unité de repérage	Substrat	Revêtement apparent	Localisation	Résultats (mg/cm²)	Marge d'erreur	Observations	Photo UR
798	A	Murs	Plaque plâtre	Peinture	C	0	0,01		
799					MD	0	0,01		
806	A	Porte Dormant extérieur	Métal	Peinture	C	0	0,01		
807					MD	0	0,01		
808	A	Porte Dormant intérieur	Métal	Peinture	C	0	0,01		
809					MD	0	0,01		
810	A	Porte Ouvrant extérieur	Bois	Peinture	C	0	0,01		
811					MD	0	0,01		
812	A	Porte Ouvrant intérieur	Bois	Peinture	C	0	0,01		
813					MD	0	0,01		
	A	Portes Dormant extérieur	Métal	Peinture				Placard	
	A	Portes Dormant intérieur	Métal	Peinture				Placard	
	A	Portes Ouvrant extérieur	Métal	Peinture				Placard	

N°	Zone	Unité de repérage	Substrat	Revêtement apparent	Localisation	Résultats (mg/cm²)	Marge d' erreur	Observations	Photo UR
	A	Portes Ouvrant intérieur	Métal	Peinture				Placard	
814	A	Radiateur	Métal	Peinture	C	0	0,01		
815					MD	0	0,01		
800	B	Murs	Béton	Peinture	C	0	0,01		
801					MD	0	0,01		
802	C	Murs	Béton	Peinture	C	0	0,01		
803					MD	0	0,01		
804	D	Murs	Béton	Peinture	C	0	0,01		
805					MD	0	0,01		
816	Toutes zones	Conduits chauffage	Métal	Peinture	C	0	0,01		
817					MD	0	0,01		
818	Toutes zones	Plinthes	Bois	Peinture	C	0	0,01		
819					MD	0	0,01		
					Total			Non mesurées	
Nombre d'unités de repérage					15			4	

Local : Local 12 (RDC)

N°	Zone	Unité de repérage	Substrat	Revêtement apparent	Localisation	Résultats (mg/cm²)	Marge d'erreur	Observations	Photo UR
820	A	Murs	Plaque plâtre	Peinture	C	0	0,01		
821					MD	0	0,01		
828	A	Porte Dormant extérieur	Métal	Peinture	C	0	0,01		
829					MD	0	0,01		
830	A	Porte Dormant intérieur	Métal	Peinture	C	0	0,01		
831					MD	0	0,01		
832	A	Porte Ouvrant extérieur	Bois	Peinture	C	0	0,01		
833					MD	0	0,01		
834	A	Porte Ouvrant intérieur	Bois	Peinture	C	0	0,01		
835					MD	0	0,01		
	A	Portes Dormant extérieur	Métal	Peinture				Placard	
	A	Portes Dormant intérieur	Métal	Peinture				Placard	
	A	Portes Ouvrant extérieur	Métal	Peinture				Placard	
	A	Portes Ouvrant intérieur	Métal	Peinture				Placard	
836	A	Radiateur	Métal	Peinture	C	0	0,01		
837					MD	0	0,01		

N°	Zone	Unité de repérage	Substrat	Revêtement apparent	Localisation	Résultats (mg/cm²)	Marge d' erreur	Observations	Photo UR
822	B	Murs	Béton	Peinture	C	0	0,01		
823					MD	0	0,01		
824	C	Murs	Béton	Peinture	C	0	0,01		
825					MD	0	0,01		
826	D	Murs	Béton	Peinture	C	0	0,01		
827					MD	0	0,01		
838	Toutes zones	Conduits chauffage	Métal	Peinture	C	0	0,01		
839					MD	0	0,01		
840	Toutes zones	Plinthes	Bois	Peinture	C	0	0,01		
841					MD	0	0,01		
					Total			Non mesurées	
Nombre d'unités de repérage					15			4	

Local : Local 13 (RDC)

N°	Zone	Unité de repérage	Substrat	Revêtement apparent	Localisation	Résultats (mg/cm²)	Marge d'erreur	Observations	Photo UR
842	A	Murs	Plaque plâtre	Peinture	C	0	0,01		
843					MD	0	0,01		
850	A	Porte Dormant extérieur	Métal	Peinture	C	0	0,01		
851					MD	0	0,01		
852	A	Porte Dormant intérieur	Métal	Peinture	C	0	0,01		
853					MD	0	0,01		
854	A	Porte Ouvrant extérieur	Bois	Peinture	C	0	0,01		
855					MD	0	0,01		
856	A	Porte Ouvrant intérieur	Bois	Peinture	C	0	0,01		
857					MD	0	0,01		
	A	Portes Dormant extérieur	Métal	Peinture				Placard	
	A	Portes Dormant intérieur	Métal	Peinture				Placard	
	A	Portes Ouvrant extérieur	Métal	Peinture				Placard	
	A	Portes Ouvrant intérieur	Métal	Peinture				Placard	
858	A	Radiateur	Métal	Peinture	C	0	0,01		
859					MD	0	0,01		
844	B	Murs	Béton	Peinture	C	0	0,01		
845					MD	0	0,01		
846	C	Murs	Béton	Peinture	C	0	0,01		

N°	Zone	Unité de repérage	Substrat	Revêtement apparent	Localisation	Résultats (mg/cm²)	Marge d' erreur	Observations	Photo UR
847					MD	0	0,01		
848	D	Murs	Béton	Peinture	C	0	0,01		
849					MD	0	0,01		
860	Toutes zones	Conduits chauffage	Métal	Peinture	C	0	0,01		
861					MD	0	0,01		
862	Toutes zones	Plinthes	Bois	Peinture	C	0	0,01		
863					MD	0	0,01		
					Total			Non mesurées	
Nombre d'unités de repérage					15			4	

Local : Local 14 (RDC)

N°	Zone	Unité de repérage	Substrat	Revêtement apparent	Localisation	Résultats (mg/cm²)	Marge d'erreur	Observations	Photo UR
864	A	Murs	Plaque plâtre	Peinture	C	0	0,01		
865					MD	0	0,01		
872	A	Porte Dormant extérieur	Métal	Peinture	C	0	0,01		
873					MD	0	0,01		
874	A	Porte Dormant intérieur	Métal	Peinture	C	0	0,01		
875					MD	0	0,01		
876	A	Porte Ouvrant extérieur	Bois	Peinture	C	0	0,01		
877					MD	0	0,01		
878	A	Porte Ouvrant intérieur	Bois	Peinture	C	0	0,01		
879					MD	0	0,01		
	A	Portes Dormant extérieur	Métal	Peinture				Placard	
	A	Portes Dormant intérieur	Métal	Peinture				Placard	
	A	Portes Ouvrant extérieur	Métal	Peinture				Placard	
	A	Portes Ouvrant intérieur	Métal	Peinture				Placard	
880	A	Radiateur	Métal	Peinture	C	0	0,01		
881					MD	0	0,01		
866	B	Murs	Béton	Peinture	C	0	0,01		
867					MD	0	0,01		
868	C	Murs	Béton	Peinture	C	0	0,01		
869					MD	0	0,01		
870	D	Murs	Béton	Peinture	C	0	0,01		
871					MD	0	0,01		

N°	Zone	Unité de repérage	Substrat	Revêtement apparent	Localisation	Résultats (mg/cm²)	Marge d' erreur	Observations	Photo UR
882	Toutes zones	Conduits chauffage	Métal	Peinture	C	0	0,01		
883					MD	0	0,01		
884	Toutes zones	Plinthes	Bois	Peinture	C	0	0,01		
885					MD	0	0,01		
Total						Non mesurées			
Nombre d'unités de repérage						15		4	

Local : Local 15 (RDC)

N°	Zone	Unité de repérage	Substrat	Revêtement apparent	Localisation	Résultats (mg/cm²)	Marge d'erreur	Observations	Photo UR
886	A	Murs	Plaque plâtre	Peinture	C	0	0,01		
887					MD	0	0,01		
894	A	Porte Dormant extérieur	Métal	Peinture	C	0	0,01		
895					MD	0	0,01		
896	A	Porte Dormant intérieur	Métal	Peinture	C	0	0,01		
897					MD	0	0,01		
898	A	Porte Ouvrant extérieur	Bois	Peinture	C	0	0,01		
899					MD	0	0,01		
900	A	Porte Ouvrant intérieur	Bois	Peinture	C	0	0,01		
901					MD	0	0,01		
	A	Portes Dormant extérieur	Métal	Peinture				Placard	
	A	Portes Dormant intérieur	Métal	Peinture				Placard	
	A	Portes Ouvrant extérieur	Métal	Peinture				Placard	
	A	Portes Ouvrant intérieur	Métal	Peinture				Placard	
902	A	Radiateur	Métal	Peinture	C	0	0,01		
903					MD	0	0,01		
888	B	Murs	Béton	Peinture	C	0	0,01		
889					MD	0	0,01		
890	C	Murs	Béton	Peinture	C	0	0,01		
891					MD	0	0,01		
892	D	Murs	Béton	Peinture	C	0	0,01		
893					MD	0	0,01		
904	Toutes zones	Conduits chauffage	Métal	Peinture	C	0	0,01		
905					MD	0	0,01		
906		Plinthes	Bois	Peinture	C	0	0,01		

N°	Zone	Unité de repérage	Substrat	Revêtement apparent	Localisation	Résultats (mg/cm²)	Marge d'erreur	Observations	Photo UR
907	Toutes zones				MD	0	0,01		
Nombre d'unités de repérage					Total		Non mesurées		
					15		4		

Local : Local 16 (RDC)

N°	Zone	Unité de repérage	Substrat	Revêtement apparent	Localisation	Résultats (mg/cm²)	Marge d' erreur	Observations	Photo UR
908	A	Murs	Plaque plâtre	Peinture	C	0	0,01		
909					MD	0	0,01		
916	A	Porte Dormant extérieur	Métal	Peinture	C	0	0,01		
917					MD	0	0,01		
918	A	Porte Dormant intérieur	Métal	Peinture	C	0	0,01		
919					MD	0	0,01		
920	A	Porte Ouvrant extérieur	Bois	Peinture	C	0	0,01		
921					MD	0	0,01		
922	A	Porte Ouvrant intérieur	Bois	Peinture	C	0	0,01		
923					MD	0	0,01		
	A	Portes Dormant extérieur	Métal	Peinture				Placard	
	A	Portes Dormant intérieur	Métal	Peinture				Placard	
	A	Portes Ouvrant extérieur	Métal	Peinture				Placard	
	A	Portes Ouvrant intérieur	Métal	Peinture				Placard	
924	A	Radiateur	Métal	Peinture	C	0	0,01		
925					MD	0	0,01		
910	B	Murs	Béton	Peinture	C	0	0,01		
911					MD	0	0,01		
912	C	Murs	Béton	Peinture	C	0	0,01		
913					MD	0	0,01		
914	D	Murs	Béton	Peinture	C	0	0,01		
915					MD	0	0,01		
926	Toutes zones	Conduits chauffage	Métal	Peinture	C	0	0,01		
927					MD	0	0,01		
928	Toutes zones	Plinthes	Bois	Peinture	C	0	0,01		
929					MD	0	0,01		
Total						Non mesurées			
Nombre d'unités de repérage						15		4	

Local : Local 17 (RDC)

N°	Zone	Unité de repérage	Substrat	Revêtement apparent	Localisation	Résultats (mg/cm²)	Marge d' erreur	Observations	Photo UR
930	A	Murs	Plaques plâtre	Peinture	C	0	0,01		
931					MD	0	0,01		
940	A	Porte Dormant extérieur	Métal	Peinture	C	0	0,01		
941					MD	0	0,01		
942	A	Porte Dormant intérieur	Métal	Peinture	C	0	0,01		
943					MD	0	0,01		
944	A	Porte Ouvrant extérieur	Bois	Peinture	C	0	0,01		
945					MD	0	0,01		
946	A	Porte Ouvrant intérieur	Bois	Peinture	C	0	0,01		
947					MD	0	0,01		
932	B	Murs	Plaques plâtre	Peinture	C	0	0,01		
933					MD	0	0,01		
934	C	Murs	Plaques plâtre	Peinture	C	0	0,01		
935					MD	0	0,01		
936	D	Murs	Béton	Peinture	C	0	0,01		
937					MD	0	0,01		
938	Plafond	Plancher haut	Béton	Peinture	C	0	0,01		
939					MD	0	0,01		
Nombre d'unités de repérage					Total			Non mesurées	
					9			0	

Local : Local 18 (RDC)

N°	Zone	Unité de repérage	Substrat	Revêtement apparent	Localisation	Résultats (mg/cm ²)	Marge d'erreur	Observations	Photo UR
948	A	Murs	Plaques plâtre	Peinture	C	0	0,01		
949					MD	0	0,01		
956	A	Porte Dormant extérieur	Métal	Peinture	C	0	0,01		
957					MD	0	0,01		
958	A	Porte Dormant intérieur	Métal	Peinture	C	0	0,01		
959					MD	0	0,01		
960	A	Porte Ouvrant extérieur	Bois	Peinture	C	0	0,01		
961					MD	0	0,01		
962	A	Porte Ouvrant intérieur	Bois	Peinture	C	0	0,01		
963					MD	0	0,01		
964	A	Radiateur	Métal	Peinture	C	0	0,01		
965					MD	0	0,01		
950	B	Murs	Béton	Peinture	C	0	0,01		

N°	Zone	Unité de repérage	Substrat	Revêtement apparent	Localisation	Résultats (mg/cm²)	Marge d' erreur	Observations	Photo UR
951					MD	0	0,01		
	B	Portes Dormant extérieur	Métal	Peinture				Placard	
	B	Portes Dormant intérieur	Métal	Peinture				Placard	
	B	Portes Ouvrant extérieur	Métal	Peinture				Placard	
	B	Portes Ouvrant intérieur	Métal	Peinture				Placard	
952	C	Murs	Béton	Peinture	C	0	0,01		
953					MD	0	0,01		
954	D	Murs	Béton	Peinture	C	0	0,01		
955					MD	0	0,01		
966	Toutes zones	Conduits chauffage	Métal	Peinture	C	0	0,01		
967					MD	0	0,01		
968	Toutes zones	Plinthes	Bois	Peinture	C	0	0,01		
969					MD	0	0,01		
					Total			Non mesurées	
Nombre d'unités de repérage					15			4	

Local : Local 19 (RDC)

N°	Zone	Unité de repérage	Substrat	Revêtement apparent	Localisation	Résultats (mg/cm²)	Marge d'erreur	Observations	Photo UR
970	A	Murs	Plaques plâtre	Peinture	C	0	0,01		
971					MD	0	0,01		
978	A	Porte Dormant extérieur	Métal	Peinture	C	0	0,01		
979					MD	0	0,01		
980	A	Porte Dormant intérieur	Métal	Peinture	C	0	0,01		
981					MD	0	0,01		
982	A	Porte Ouvrant extérieur	Bois	Peinture	C	0	0,01		
983					MD	0	0,01		
984	A	Porte Ouvrant intérieur	Bois	Peinture	C	0	0,01		
985					MD	0	0,01		
986	A	Radiateur	Métal	Peinture	C	0	0,01		
987					MD	0	0,01		
972	B	Murs	Béton	Peinture	C	0	0,01		
973					MD	0	0,01		
	B	Portes Dormant extérieur	Métal	Peinture				Placard	

N°	Zone	Unité de repérage	Substrat	Revêtement apparent	Localisation	Résultats (mg/cm²)	Marge d' erreur	Observations	Photo UR
	B	Portes Dormant intérieur	Métal	Peinture				Placard	
	B	Portes Ouvrant extérieur	Métal	Peinture				Placard	
	B	Portes Ouvrant intérieur	Métal	Peinture				Placard	
974	C	Murs	Béton	Peinture	C	0	0,01		
975					MD	0	0,01		
976	D	Murs	Béton	Peinture	C	0	0,01		
977					MD	0	0,01		
988	Toutes zones	Conduits chauffage	Métal	Peinture	C	0	0,01		
989					MD	0	0,01		
990	Toutes zones	Plinthes	Bois	Peinture	C	0	0,01		
991					MD	0	0,01		
Nombre d'unités de repérage					Total			Non mesurées	
					15			4	

Local : Local 20 (RDC)

N°	Zone	Unité de repérage	Substrat	Revêtement apparent	Localisation	Résultats (mg/cm²)	Marge d'erreur	Observations	Photo UR
992	A	Murs	Plaques plâtre	Peinture	C	0	0,01		
993					MD	0	0,01		
1000	A	Porte Dormant extérieur	Métal	Peinture	C	0	0,01		
1001					MD	0	0,01		
1002	A	Porte Dormant intérieur	Métal	Peinture	C	0	0,01		
1003					MD	0	0,01		
1004	A	Porte Ouvrant extérieur	Bois	Peinture	C	0	0,01		
1005					MD	0	0,01		
1006	A	Porte Ouvrant intérieur	Bois	Peinture	C	0	0,01		
1007					MD	0	0,01		
1008	A	Radiateur	Métal	Peinture	C	0	0,01		
1009					MD	0	0,01		
994	B	Murs	Béton	Peinture	C	0	0,01		
995					MD	0	0,01		
	B	Portes Dormant extérieur	Métal	Peinture				Placard	
	B	Portes Dormant intérieur	Métal	Peinture				Placard	
	B	Portes Ouvrant extérieur	Métal	Peinture				Placard	

N°	Zone	Unité de repérage	Substrat	Revêtement apparent	Localisation	Résultats (mg/cm²)	Marge d' erreur	Observations	Photo UR
	B	Portes Ouvrant intérieur	Métal	Peinture				Placard	
996	C	Murs	Béton	Peinture	C	0	0,01		
997					MD	0	0,01		
998	D	Murs	Béton	Peinture	C	0	0,01		
999					MD	0	0,01		
1010	Toutes zones	Conduits chauffage	Métal	Peinture	C	0	0,01		
1011					MD	0	0,01		
1012	Toutes zones	Plinthes	Bois	Peinture	C	0	0,01		
1013					MD	0	0,01		
					Total			Non mesurées	
Nombre d'unités de repérage					15			4	

Local : Local 21 (RDC)

N°	Zone	Unité de repérage	Substrat	Revêtement apparent	Localisation	Résultats (mg/cm²)	Marge d'erreur	Observations	Photo UR
1014	A	Murs	Plaques plâtre	Peinture	C	0	0,01		
1015					MD	0	0,01		
1022	A	Porte Dormant extérieur	Métal	Peinture	C	0	0,01		
1023					MD	0	0,01		
1024	A	Porte Dormant intérieur	Métal	Peinture	C	0	0,01		
1025					MD	0	0,01		
1026	A	Porte Ouvrant extérieur	Bois	Peinture	C	0	0,01		
1027					MD	0	0,01		
1028	A	Porte Ouvrant intérieur	Bois	Peinture	C	0	0,01		
1029					MD	0	0,01		
1030	A	Radiateur	Métal	Peinture	C	0	0,01		
1031					MD	0	0,01		
1016	B	Murs	Béton	Peinture	C	0	0,01		
1017					MD	0	0,01		
	B	Portes Dormant extérieur	Métal	Peinture				Placard	
	B	Portes Dormant intérieur	Métal	Peinture				Placard	
	B	Portes Ouvrant extérieur	Métal	Peinture				Placard	
	B	Portes Ouvrant intérieur	Métal	Peinture				Placard	
1018	C	Murs	Béton	Peinture	C	0	0,01		
1019					MD	0	0,01		

N°	Zone	Unité de repérage	Substrat	Revêtement apparent	Localisation	Résultats (mg/cm²)	Marge d' erreur	Observations	Photo UR
1020	D	Murs	Béton	Peinture	C	0	0,01		
1021					MD	0	0,01		
1032	Toutes zones	Conduits chauffage	Métal	Peinture	C	0	0,01		
1033					MD	0	0,01		
1034	Toutes zones	Plinthes	Bois	Peinture	C	0	0,01		
1035					MD	0	0,01		
					Total			Non mesurées	
Nombre d'unités de repérage					15			4	

Local : Local 22 (RDC)

N°	Zone	Unité de repérage	Substrat	Revêtement apparent	Localisation	Résultats (mg/cm²)	Marge d' erreur	Observations	Photo UR
1036	A	Murs	Plaques plâtre	Peinture	C	0	0,01		
1037					MD	0	0,01		
1044	A	Porte Dormant extérieur	Métal	Peinture	C	0	0,01		
1045					MD	0	0,01		
1046	A	Porte Dormant intérieur	Métal	Peinture	C	0	0,01		
1047					MD	0	0,01		
1048	A	Porte Ouvrant extérieur	Bois	Peinture	C	0	0,01		
1049					MD	0	0,01		
1050	A	Porte Ouvrant intérieur	Bois	Peinture	C	0	0,01		
1051					MD	0	0,01		
1052	A	Radiateur	Métal	Peinture	C	0	0,01		
1053					MD	0	0,01		
1040	B	Murs	Plaques plâtre	Peinture	C	0	0,01		
1041					MD	0	0,01		
1054	C	Murs	Plaques plâtre	Peinture	C	0	0,01		
1055					MD	0	0,01		
1042	D	Murs	Béton	Peinture	C	0	0,01		
1043					MD	0	0,01		
1056	E	Murs	Plaques plâtre	Peinture	C	0	0,01		
1057					MD	0	0,01		
1038	F	Murs	Béton	Peinture	C	0	0,01		
1039					MD	0	0,01		
					Total			Non mesurées	
Nombre d'unités de repérage					11			0	

Local : Local 23 (RDC)

N°	Zone	Unité de repérage	Substrat	Revêtement apparent	Localisation	Résultats (mg/cm²)	Marge d' erreur	Observations	Photo UR
1058	A	Porte Dormant extérieur	Métal	Peinture	C	0	0,01		
1059					MD	0	0,01		
1060	A	Porte Dormant intérieur	Métal	Peinture	C	0	0,01		
1061					MD	0	0,01		
1062	A	Porte Ouvrant extérieur	Bois	Peinture	C	0	0,01		
1063					MD	0	0,01		
1064	A	Porte Ouvrant intérieur	Bois	Peinture	C	0	0,01		
1065					MD	0	0,01		
					Total			Non mesurées	
Nombre d'unités de repérage					4			0	

Local : Local 24 (RDC)

N°	Zone	Unité de repérage	Substrat	Revêtement apparent	Localisation	Résultats (mg/cm²)	Marge d' erreur	Observations	Photo UR
1074	A	Murs	Plaques plâtre	Peinture	C	0	0,01		
1075					MD	0	0,01		
1066	A	Porte Dormant extérieur	Métal	Peinture	C	0	0,01		
1067					MD	0	0,01		
1068	A	Porte Dormant intérieur	Métal	Peinture	C	0	0,01		
1069					MD	0	0,01		
1070	A	Porte Ouvrant extérieur	Bois	Peinture	C	0	0,01		
1071					MD	0	0,01		
1072	A	Porte Ouvrant intérieur	Bois	Peinture	C	0	0,01		
1073					MD	0	0,01		
1076	C	Murs	Plaques plâtre	Peinture	C	0	0,01		
1077					MD	0	0,01		
1078	D	Murs	Plaques plâtre	Peinture	C	0	0,01		
1079					MD	0	0,01		
1080	Plafond	Plancher haut	Béton	Peinture	C	0	0,01		
1081					MD	0	0,01		
					Total			Non mesurées	
Nombre d'unités de repérage					8			0	

Local : Circualtion 1 Sud (RDC)

N°	Zone	Unité de repérage	Substrat	Revêtement apparent	Localisation	Résultats (mg/cm²)	Marge d'erreur	Observations	Photo UR
1082	A	Murs		Peinture	C	0	0,01		

N°	Zone	Unité de repérage	Substrat	Revêtement apparent	Localisation	Résultats (mg/cm²)	Marge d' erreur	Observations	Photo UR
1083			Plaques plâtre		MD	0	0,01		
1100	A	Porte Dormant extérieur	Métal	Peinture	C	0	0,01		
1101					MD	0	0,01		
1102	A	Porte Dormant intérieur	Métal	Peinture	C	0	0,01		
1103					MD	0	0,01		
1104	A	Porte Ouvrant extérieur	Bois	Peinture	C	0	0,01		
1105					MD	0	0,01		
1106	A	Porte Ouvrant intérieur	Bois	Peinture	C	0	0,01		
1107					MD	0	0,01		
1084	B	Murs	Plaques plâtre	Peinture	C	0	0,01		
1085					MD	0	0,01		
1086	C	Murs	Plaques plâtre	Peinture	C	0	0,01		
1087					MD	0	0,01		
1094	D	Murs	Béton	Peinture	C	0	0,01		
1095					MD	0	0,01		
1088	E	Murs	Plaques plâtre	Peinture	C	0	0,01		
1089					MD	0	0,01		
1090	F	Murs	Plaques plâtre	Peinture	C	0	0,01		
1091					MD	0	0,01		
1092	G	Murs	Plaques plâtre	Peinture	C	0	0,01		
1093					MD	0	0,01		
1108	Toutes zones	Cimaise	Bois	Peinture	C	0	0,01		
1109					MD	0	0,01		
1098	Toutes zones	Conduits chauffage	Métal	Peinture	C	0	0,01		
1099					MD	0	0,01		
1096	Toutes zones	Plinthes	Bois	Peinture	C	0	0,01		
1097					MD	0	0,01		
					Total			Non mesurées	
Nombre d'unités de repérage					14			0	

Local : Circulation 2 Sud (RDC)

N°	Zone	Unité de repérage	Substrat	Revêtement apparent	Localisation	Résultats (mg/cm²)	Marge d'erreur	Observations	Photo UR
1110	A	Murs	Plaques plâtre	Peinture	C	0	0,01		
1111					MD	0	0,01		
1130	A	Porte Dormant extérieur	Métal	Peinture	C	0	0,01		
1131					MD	0	0,01		

N°	Zone	Unité de repérage	Substrat	Revêtement apparent	Localisation	Résultats (mg/cm²)	Marge d' erreur	Observations	Photo UR
1132	A	Porte Dormant intérieur	Métal	Peinture	C	0	0,01		
1133					MD	0	0,01		
1134	A	Porte Ouvrant extérieur	Bois	Peinture	C	0	0,01		
1135					MD	0	0,01		
1136	A	Porte Ouvrant intérieur	Bois	Peinture	C	0	0,01		
1137					MD	0	0,01		
1112	B	Murs	Béton	Peinture	C	0	0,01		
1113					MD	0	0,01		
1114	C	Murs	Plaques plâtre	Peinture	C	0	0,01		
1115					MD	0	0,01		
1116	D	Murs	Béton	Peinture	C	0	0,01		
1117					MD	0	0,01		
1118	E	Murs	Béton	Peinture	C	0	0,01		
1119					MD	0	0,01		
1120	F	Murs	Plaques plâtre	Peinture	C	0	0,01		
1121					MD	0	0,01		
1122	G	Murs	Plaques plâtre	Peinture	C	0	0,01		
1123					MD	0	0,01		
1128	H	Murs	Béton	Peinture	C	0	0,01		
1129					MD	0	0,01		
1138	Toutes zones	Cimaise	Bois	Peinture	C	0	0,01		
1139					MD	0	0,01		
1124	Toutes zones	Conduits chauffage	Métal	Peinture	C	0	0,01		
1125					MD	0	0,01		
1126	Toutes zones	Plinthes	Bois	Peinture	C	0	0,01		
1127					MD	0	0,01		
					Total			Non mesurées	
Nombre d'unités de repérage					15			0	

Local : Circulation 3 Sud (RDC)

N°	Zone	Unité de repérage	Substrat	Revêtement apparent	Localisation	Résultats (mg/cm²)	Marge d'erreur	Observations	Photo UR
1140	A	Murs	Béton	Peinture	C	0	0,01		
1141					MD	0	0,01		
1158	A	Porte Dormant extérieur	Métal	Peinture	C	0	0,01		
1159					MD	0	0,01		
1160	A	Porte Dormant intérieur	Métal	Peinture	C	0	0,01		
1161					MD	0	0,01		

N°	Zone	Unité de repérage	Substrat	Revêtement apparent	Localisation	Résultats (mg/cm²)	Marge d' erreur	Observations	Photo UR
1162	A	Porte Ouvrant extérieur	Bois	Peinture	C	0	0,01		
1163					MD	0	0,01		
1164	A	Porte Ouvrant intérieur	Bois	Peinture	C	0	0,01		
1165					MD	0	0,01		
1142	B	Murs	Plaques plâtre	Peinture	C	0	0,01		
1143					MD	0	0,01		
1144	C	Murs	Plaques plâtre	Peinture	C	0	0,01		
1145					MD	0	0,01		
1146	D	Murs	Plaques plâtre	Peinture	C	0	0,01		
1147					MD	0	0,01		
1148	E	Murs	Béton	Peinture	C	0	0,01		
1149					MD	0	0,01		
1150	F	Murs	Plaques plâtre	Peinture	C	0	0,01		
1151					MD	0	0,01		
1152	G	Murs	Plaques plâtre	Peinture	C	0	0,01		
1153					MD	0	0,01		
1166	Toutes zones	Cimaise	Bois	Peinture	C	0	0,01		
1167					MD	0	0,01		
1154	Toutes zones	Conduits chauffage	Métal	Peinture	C	0	0,01		
1155					MD	0	0,01		
1156	Toutes zones	Plinthes	Bois	Peinture	C	0	0,01		
1157					MD	0	0,01		
Nombre d'unités de repérage						Total		Non mesurées	
						14		0	

Local : Sanitaires (RDC)

N°	Zone	Unité de repérage	Substrat	Revêtement apparent	Localisation	Résultats (mg/cm²)	Marge d'erreur	Observations	Photo UR
1168	A	Porte Dormant extérieur	Métal	Peinture	C	0	0,01		
1169					MD	0	0,01		
1170	A	Porte Dormant intérieur	Métal	Peinture	C	0	0,01		
1171					MD	0	0,01		
1172	A	Porte Ouvrant extérieur	Bois	Peinture	C	0	0,01		
1173					MD	0	0,01		
1174	A	Porte Ouvrant intérieur	Bois	Peinture	C	0	0,01		
1175					MD	0	0,01		
1176	Toutes zones	Conduits	Métal	Peinture	C	0	0,01		
1177					MD	0	0,01		

Nombre d'unités de repérage	Total	Non mesurées
	5	0

Local : Office Sud (RDC)

N°	Zone	Unité de repérage	Substrat	Revêtement apparent	Localisation	Résultats (mg/cm²)	Marge d'erreur	Observations	Photo UR
1178	A	Murs	Plaques plâtre	Peinture	C	0	0,01		
1179					MD	0	0,01		
1186	A	Porte Dormant extérieur	Métal	Peinture	C	0	0,01		
1187					MD	0	0,01		
1188	A	Porte Dormant intérieur	Métal	Peinture	C	0	0,01		
1189					MD	0	0,01		
1190	A	Porte Ouvrant extérieur	Bois	Peinture	C	0	0,01		
1191					MD	0	0,01		
1192	A	Porte Ouvrant intérieur	Bois	Peinture	C	0	0,01		
1193					MD	0	0,01		
1180	B	Murs	Plaques plâtre	Peinture	C	0	0,01		
1181					MD	0	0,01		
1182	C	Murs	Plaques plâtre	Peinture	C	0	0,01		
1183					MD	0	0,01		
1194	C	Porte Dormant extérieur	Métal	Peinture	C	0	0,01		
1195					MD	0	0,01		
1196	C	Porte Dormant intérieur	Métal	Peinture	C	0	0,01		
1197					MD	0	0,01		
1198	C	Porte Ouvrant extérieur	Bois	Peinture	C	0	0,01		
1199					MD	0	0,01		
1200	C	Porte Ouvrant intérieur	Bois	Peinture	C	0	0,01		
1201					MD	0	0,01		
1184	D	Murs	Plaques plâtre	Peinture	C	0	0,01		
1185					MD	0	0,01		

Nombre d'unités de repérage	Total	Non mesurées
	12	0

Local : Salle activités 2 (RDC)

N°	Zone	Unité de repérage	Substrat	Revêtement apparent	Localisation	Résultats (mg/cm²)	Marge d'erreur	Observations	Photo UR
1202	A	Murs	Plaques plâtre	Peinture	C	0	0,01		
1203					MD	0	0,01		
1218	A	Porte Dormant extérieur	Métal	Peinture	C	0	0,01		
1219					MD	0	0,01		
1220	A		Métal	Peinture	C	0	0,01		

N°	Zone	Unité de repérage	Substrat	Revêtement apparent	Localisation	Résultats (mg/cm²)	Marge d' erreur	Observations	Photo UR
1221		Porte Dormant intérieur			MD	0	0,01		
1228	A	Porte Dormant intérieur	Métal	Peinture	C	0	0,01		
1229					MD	0	0,01		
1230	A	Porte Ouvrant extérieur	Bois	Peinture	C	0	0,01		
1231					MD	0	0,01		
1212	A	Radiateur	Métal	Peinture	C	0	0,01		
1213					MD	0	0,01		
1208	B	Murs	Béton	Peinture	C	0	0,01		
1209					MD	0	0,01		
1204	C	Murs	Plaques plâtre	Peinture	C	0	0,01		
1205					MD	0	0,01		
1226	C	Porte Dormant extérieur	Métal	Peinture	C	0	0,01		
1227					MD	0	0,01		
1222	C	Porte Ouvrant extérieur	Bois	Peinture	C	0	0,01		
1223					MD	0	0,01		
1224	C	Porte Ouvrant intérieur	Bois	Peinture	C	0	0,01		
1225					MD	0	0,01		
1232	C	Porte Ouvrant intérieur	Bois	Peinture	C	0	0,01		
1233					MD	0	0,01		
1210	D	Murs	Béton	Peinture	C	0	0,01		
1211					MD	0	0,01		
1206	D	Murs	Plaques plâtre	Peinture	C	0	0,01		
1207					MD	0	0,01		
1214	Toutes zones	Conduits chauffage	Métal	Peinture	C	0	0,01		
1215					MD	0	0,01		
1216	Toutes zones	Plinthes	Bois	Peinture	C	0	0,01		
1217					MD	0	0,01		
Nombre d'unités de repérage						Total		Non mesurées	
						16		0	

Local : Hall accueil Sud (RDC)

N°	Zone	Unité de repérage	Substrat	Revêtement apparent	Localisation	Résultats (mg/cm²)	Marge d'erreur	Observations	Photo UR
1234	A	Murs	Plâtre	Peinture	C	0	0,01		
1235					MD	0	0,01		
1242	A	Porte Dormant extérieur	Bois	Peinture	C	0	0,01		
1243					MD	0	0,01		

N°	Zone	Unité de repérage	Substrat	Revêtement apparent	Localisation	Résultats (mg/cm²)	Marge d' erreur	Observations	Photo UR
1244	A	Porte Dormant intérieur	Bois	Peinture	C	0	0,01		
1245					MD	0	0,01		
1246	A	Porte Ouvrant extérieur	Bois	Peinture	C	0	0,01		
1247					MD	0	0,01		
1248	A	Porte Ouvrant intérieur	Bois	Peinture	C	0	0,01		
1249					MD	0	0,01		
1236	B	Murs	Béton	Peinture	C	0	0,01		
1237					MD	0	0,01		
1238	C	Murs	Béton	Peinture	C	0	0,01		
1239					MD	0	0,01		
1240	D	Murs	Béton	Peinture	C	0	0,01		
1241					MD	0	0,01		
	D	Porte Dormant extérieur	Bois	Peinture				Porte placard	
	D	Porte Dormant intérieur	Bois	Peinture				Porte placard	
	D	Porte Ouvrant extérieur	Bois	Peinture				Porte placard	
	D	Porte Ouvrant intérieur	Bois	Peinture				Porte placard	
1250	Toutes zones	Cimaise	Bois	Peinture	C	0	0,01		
1251					MD	0	0,01		
					Total			Non mesurées	
Nombre d'unités de repérage					13			4	

Local : Douche Sud (RDC)

N°	Zone	Unité de repérage	Substrat	Revêtement apparent	Localisation	Résultats (mg/cm²)	Marge d'erreur	Observations	Photo UR
1252	A	Murs	Plaques plâtre	Peinture	C	0	0,01		
1253					MD	0	0,01		
1260	A	Porte Dormant extérieur	Métal	Peinture	C	0	0,01		
1261					MD	0	0,01		
1262	A	Porte Dormant intérieur	Métal	Peinture	C	0	0,01		
1263					MD	0	0,01		
1264	A	Porte Ouvrant extérieur	Bois	Peinture	C	0	0,01		
1265					MD	0	0,01		
1266	A	Porte Ouvrant intérieur	Bois	Peinture	C	0	0,01		
1267					MD	0	0,01		
1254	B	Murs		Peinture	C	0	0,01		

N°	Zone	Unité de repérage	Substrat	Revêtement apparent	Localisation	Résultats (mg/cm²)	Marge d' erreur	Observations	Photo UR
1255			Plaques plâtre		MD	0	0,01		
1258	C	Murs	Béton	Peinture	C	0	0,01		
1259					MD	0	0,01		
1256	D	Murs	Plaques plâtre	Peinture	C	0	0,01		
1257					MD	0	0,01		
					Total			Non mesurées	
Nombre d'unités de repérage					8			0	

Local : Gaine technique Sud (RDC)

N°	Zone	Unité de repérage	Substrat	Revêtement apparent	Localisation	Résultats (mg/cm²)	Marge d' erreur	Observations	Photo UR
1268	A	Porte Dormant extérieur	Métal	Peinture	C	0	0,01		
1269					MD	0	0,01		
1270	A	Porte Dormant intérieur	Métal	Peinture	C	0	0,01		
1271					MD	0	0,01		
1272	A	Porte Ouvrant extérieur	Bois	Peinture	C	0	0,01		
1273					MD	0	0,01		
1274	A	Porte Ouvrant intérieur	Bois	Peinture	C	0	0,01		
1275					MD	0	0,01		
1276	Toutes zones	Conduits	Fonte	Peinture	C	0	0,01		
1277					MD	0	0,01		
1278	Toutes zones	Conduits	Fonte	Peinture	C	0	0,01		
1279					MD	0	0,01		
					Total			Non mesurées	
Nombre d'unités de repérage					6			0	

Local : Salle de bains Sud (RDC)

N°	Zone	Unité de repérage	Substrat	Revêtement apparent	Localisation	Résultats (mg/cm²)	Marge d'erreur	Observations	Photo UR
1280	A	Murs	Plaques plâtre	Peinture	C	0	0,01		
1281					MD	0	0,01		
1288	A	Porte Dormant extérieur	Métal	Peinture	C	0	0,01		
1289					MD	0	0,01		
1290	A	Porte Dormant intérieur	Métal	Peinture	C	0	0,01		
1291					MD	0	0,01		
1292	A	Porte Ouvrant extérieur	Bois	Peinture	C	0	0,01		
1293					MD	0	0,01		

N°	Zone	Unité de repérage	Substrat	Revêtement apparent	Localisation	Résultats (mg/cm²)	Marge d' erreur	Observations	Photo UR
1294	A	Porte Ouvrant intérieur	Bois	Peinture	C	0	0,01		
1295					MD	0	0,01		
1282	B	Murs	Béton	Peinture	C	0	0,01		
1283					MD	0	0,01		
1284	C	Murs	Plaques plâtre	Peinture	C	0	0,01		
1285					MD	0	0,01		
1286	D	Murs	Plaques plâtre	Peinture	C	0	0,01		
1287					MD	0	0,01		
Nombre d'unités de repérage						Total		Non mesurées	
						8		0	


Local : WC 1 Sud (RDC)

N°	Zone	Unité de repérage	Substrat	Revêtement apparent	Localisation	Résultats (mg/cm²)	Marge d' erreur	Observations	Photo UR
1296	A	Porte Dormant extérieur	Métal	Peinture	C	0	0,01		
1297					MD	0	0,01		
1298	A	Porte Dormant intérieur	Métal	Peinture	C	0	0,01		
1299					MD	0	0,01		
1300	A	Porte Ouvrant extérieur	Bois	Peinture	C	0	0,01		
1301					MD	0	0,01		
1302	A	Porte Ouvrant intérieur	Bois	Peinture	C	0	0,01		
1303					MD	0	0,01		
Nombre d'unités de repérage						Total		Non mesurées	
						4		0	


Local : WC 2 Sud (RDC)

N°	Zone	Unité de repérage	Substrat	Revêtement apparent	Localisation	Résultats (mg/cm²)	Marge d' erreur	Observations	Photo UR
1304	A	Porte Dormant extérieur	Métal	Peinture	C	0	0,01		
1305					MD	0	0,01		
1306	A	Porte Dormant intérieur	Métal	Peinture	C	0	0,01		
1307					MD	0	0,01		
1308	A	Porte Ouvrant extérieur	Bois	Peinture	C	0	0,01		
1309					MD	0	0,01		
1310	A	Porte Ouvrant intérieur	Bois	Peinture	C	0	0,01		
1311					MD	0	0,01		
						Total		Non mesurées	
Nombre d'unités de repérage						4		0	

Local : Escalier 1 (RDC)

N°	Zone	Unité de repérage	Substrat	Revêtement apparent	Localisation	Résultats (mg/cm²)	Marge d' erreur	Observations	Photo UR
1316	A	Murs Béton	Enduit	Peinture	C	0	0,01		
1317					MD	0	0,01		
1312	A	Porte Dormant extérieur	Métal	Peinture	C	1,2	0,01		
1313	A	Porte Dormant intérieur	Métal	Peinture	C	1,2	0,01		
1314	A	Porte Ouvrant extérieur	Bois	Peinture	C	1,18	0,01		
1315	A	Porte Ouvrant intérieur	Bois	Peinture	C	1,22	0,01		
1318	B	Murs Béton	Enduit	Peinture	C	0	0,01		
1319					MD	0	0,01		
1320	C	Murs Béton	Enduit	Peinture	C	0	0,01		
1321					MD	0	0,01		
1322	D	Murs Plâtre	Enduit	Peinture	C	0	0,01		
1323					MD	0	0,01		
1324	Plafond	Plancher haut Béton	Enduit	Peinture	C	0	0,01		
1325					MD	0	0,01		
					Total			Non mesurées	
Nombre d'unités de repérage					9			0	

Local : Escalier 2 (RDC)

N°	Zone	Unité de repérage	Substrat	Revêtement apparent	Localisation	Résultats (mg/cm²)	Marge d'erreur	Observations	Photo UR
1326	A	Murs Béton	Enduit	Peinture	C	1,73	0,01		
1327	B	Murs Béton	Enduit	Peinture	C	0	0,01		
1328					MD	0	0,01		
1329	C	Murs Béton	Enduit	Peinture	C	1,68	0,01		
1330	D	Murs Plâtre	Enduit	Peinture	C	0	0,01		
1331					MD	0	0,01		
1332	Plafond	Plancher haut Béton	Enduit	Peinture	C	0	0,01		
1333					MD	0	0,01		

Nombre d'unités de repérage					Total		Non mesurées		
					5		0		

Local : Salle d'attente (RDC)									
N°	Zone	Unité de repérage	Substrat	Revêtement apparent	Localisation	Résultats (mg/cm²)	Marge d'erreur	Observations	Photo UR
1334	A	Murs	Béton	Peinture	C	0	0,01		
1335					MD	0	0,01		
1348	A	Porte Dormant extérieur	Métal	Peinture	C	0	0,01		
1349					MD	0	0,01		
1350	A	Porte Dormant intérieur	Métal	Peinture	C	0	0,01		
1351					MD	0	0,01		
1352	A	Porte Ouvrant extérieur	Bois	Peinture	C	0	0,01		
1353					MD	0	0,01		
1354	A	Porte Ouvrant intérieur	Bois	Peinture	C	0	0,01		
1355					MD	0	0,01		
1338	B	Murs	Plâtre	Peinture	C	0	0,01		
1339					MD	0	0,01		
1336	C	Murs	Béton	Peinture	C	0	0,01		
1337					MD	0	0,01		
1342	C	Radiateur	Métal	Peinture	C	0	0,01		
1343					MD	0	0,01		
1340	D	Murs	Plaques Plâtre	Peinture	C	0	0,01		
1341					MD	0	0,01		
1356	D	Porte Dormant extérieur	Métal	Peinture	C	0	0,01		
1357					MD	0	0,01		
1358	D	Porte Dormant intérieur	Métal	Peinture	C	0	0,01		
1359					MD	0	0,01		
1360	D	Porte Ouvrant extérieur	Bois	Peinture	C	0	0,01		
1361					MD	0	0,01		
1362	D	Porte Ouvrant intérieur	Bois	Peinture	C	0	0,01		
1363					MD	0	0,01		
1344	Toutes zones	Conduits chauffage	Métal	Peinture	C	0	0,01		
1345					MD	0	0,01		
1346	Toutes zones	Plinthes	Bois	Peinture	C	0	0,01		
1347					MD	0	0,01		

Nombre d'unités de repérage					Total		Non mesurées		
					15		0		


Local : Linge sale (RDC)

N°	Zone	Unité de repérage	Substrat	Revêtement apparent	Localisation	Résultats (mg/cm²)	Marge d' erreur	Observations	Photo UR
1364	A	Murs	Béton	Peinture	C	0	0,01		
1365					MD	0	0,01		
1372	A	Porte Dormant extérieur	Métal	Peinture	C	0	0,01		
1373					MD	0	0,01		
1374	A	Porte Dormant intérieur	Métal	Peinture	C	0	0,01		
1375					MD	0	0,01		
1376	A	Porte Dormant intérieur	Métal	Peinture	C	0	0,01		
1377					MD	0	0,01		
1378	A	Porte Ouvrant extérieur	Bois	Peinture	C	0	0,01		
1379					MD	0	0,01		
1370	B	Murs	Béton	Peinture	C	0	0,01		
1371					MD	0	0,01		
1366	C	Murs	Béton	Peinture	C	0	0,01		
1367					MD	0	0,01		
1382	D	Murs	Plâtre	Peinture	C	0	0,01		
1383					MD	0	0,01		
1368	E	Murs	Béton	Peinture	C	0	0,01		
1369					MD	0	0,01		
1384	F	Murs	Plâtre	Peinture	C	0	0,01		
1385					MD	0	0,01		
1380	Plafond	Plancher haut	Béton	Peinture	C	0	0,01		
1381					MD	0	0,01		
Nombre d'unités de repérage					Total			Non mesurées	
					11			0	

Local : SAS Entrée Principale (RDC)

N°	Zone	Unité de repérage	Substrat	Revêtement apparent	Localisation	Résultats (mg/cm²)	Marge d' erreur	Observations	Photo UR
1386	A	Murs	Béton	Peinture	C	0	0,01		
1387					MD	0	0,01		
1390	B	Murs	Plaques plâtre	Peinture	C	0	0,01		
1391					MD	0	0,01		
1392	C	Murs	Plaques plâtre	Peinture	C	0	0,01		
1393					MD	0	0,01		
1388	D	Murs	Béton	Peinture	C	0	0,01		
1389					MD	0	0,01		
					Total			Non mesurées	
Nombre d'unités de repérage					4			0	

Local : Local Baie Circulation commune (RDC)

N°	Zone	Unité de repérage	Substrat	Revêtement apparent	Localisation	Résultats (mg/cm²)	Marge d'erreur	Observations	Photo UR
1394	A	Porte Dormant extérieur	Métal	Peinture	C	0,88	0,01		
1395	A	Porte Dormant intérieur	Métal	Peinture	C	0,9	0,01		
1396	A	Porte Ouvrant extérieur	Bois	Peinture	C	0,95	0,01		
1397	A	Porte Ouvrant intérieur	Bois	Peinture	C	0,9	0,01		
Nombre d'unités de repérage					Total		Non mesurées		
					4		0		

Local : Placard Hall accueil Sud (RDC)

N°	Zone	Unité de repérage	Substrat	Revêtement apparent	Localisation	Résultats (mg/cm²)	Marge d' erreur	Observations	Photo UR
1398	A	Porte Dormant extérieur	Métal	Peinture	C	0	0,01		
1399					MD	0	0,01		
1400	A	Porte Dormant intérieur	Métal	Peinture	C	0	0,01		
1401					MD	0	0,01		
1402	A	Porte Ouvrant extérieur	Bois	Peinture	C	0	0,01		
1403					MD	0	0,01		
1404	A	Porte Ouvrant intérieur	Bois	Peinture	C	0	0,01		
1405					MD	0	0,01		
					Total			Non mesurées	
Nombre d'unités de repérage					4			0	

Local : Circulation commune (RDC)

N°	Zone	Unité de repérage	Substrat	Revêtement apparent	Localisation	Résultats (mg/cm²)	Marge d'erreur	Observations	Photo UR
1406	A	Murs	Plaques plâtre	Peinture	C	0	0,01		
1407					MD	0	0,01		
1408	B	Murs	Plâtre	Peinture	C	0	0,01		
1409					MD	0	0,01		
1410	C	Murs	Béton	Peinture	C	0	0,01		
1411					MD	0	0,01		
1412	D	Murs	Plâtre	Peinture	C	0	0,01		

N°	Zone	Unité de repérage	Substrat	Revêtement apparent	Localisation	Résultats (mg/cm²)	Marge d' erreur	Observations	Photo UR
1413					MD	0	0,01		
1419	Toutes zones	Cimaise	Bois	Peinture	C	0	0,01		
1420					MD	0	0,01		
1418	Toutes zones	Conduit EP	Fonte	Peinture	C	2,6	0,01		
1416	Toutes zones	Conduits	Métal	Peinture	C	0	0,01		
1417					MD	0	0,01		
1414	Toutes zones	Plinthes	Bois	Peinture	C	0	0,01		
1415					MD	0	0,01		
					Total			Non mesurées	
Nombre d'unités de repérage					8			0	

Local : Vestiaire personnel hommes (RDC)

N°	Zone	Unité de repérage	Substrat	Revêtement apparent	Localisation	Résultats (mg/cm²)	Marge d'erreur	Observations	Photo UR
1421	A	Murs	Béton	Peinture	C	0	0,01		
1422					MD	0	0,01		
1431	A	Porte Dormant extérieur	Métal	Peinture	C	0	0,01		
1432					MD	0	0,01		
1433	A	Porte Dormant intérieur	Métal	Peinture	C	0	0,01		
1434					MD	0	0,01		
1435	A	Porte Ouvrant extérieur	Bois	Peinture	C	0	0,01		
1436					MD	0	0,01		
1437	A	Porte Ouvrant intérieur	Bois	Peinture	C	0	0,01		
1438					MD	0	0,01		
1425	B	Murs	Plâtre	Peinture	C	0	0,01		
1426					MD	0	0,01		
1427	C	Murs	Plâtre	Peinture	C	0	0,01		
1428					MD	0	0,01		
1429	D	Murs	Plâtre	Peinture	C	0	0,01		
1430					MD	0	0,01		
1447	D	Porte Dormant extérieur	Bois	Peinture	C	0	0,01		
1448					MD	0	0,01		
1449	D	Porte Dormant intérieur	Bois	Peinture	C	0	0,01		
1450					MD	0	0,01		
1451	D	Porte Ouvrant extérieur	Bois	Peinture	C	0	0,01		
1452					MD	0	0,01		
1453	D		Bois	Peinture	C	0	0,01		

N°	Zone	Unité de repérage	Substrat	Revêtement apparent	Localisation	Résultats (mg/cm²)	Marge d' erreur	Observations	Photo UR
1454		Porte Ouvrant intérieur			MD	0	0,01		
1423	E	Murs	Béton	Peinture	C	0	0,01		
1424					MD	0	0,01		
1443	F	Murs	Plâtre	Peinture	C	0	0,01		
1444					MD	0	0,01		
1445	Toutes zones	Conduits	Métal	Peinture	C	0	0,01		
1446					MD	0	0,01		
1439	Toutes zones	Conduits	Fonte	Peinture	C	0	0,01		
1440					MD	0	0,01		
1441	Toutes zones	Conduits	Fonte	Peinture	C	0	0,01		
1442					MD	0	0,01		
					Total			Non mesurées	
Nombre d'unités de repérage					17			0	

Local : Bureau médical (RDC)

N°	Zone	Unité de repérage	Substrat	Revêtement apparent	Localisation	Résultats (mg/cm²)	Marge d'erreur	Observations	Photo UR
1455	A	Murs	Plaques Plâtre	Peinture	C	0	0,01		
1456					MD	0	0,01		
1463	A	Porte Dormant extérieur	Métal	Peinture	C	0	0,01		
1464					MD	0	0,01		
1465	A	Porte Dormant intérieur	Métal	Peinture	C	0	0,01		
1466					MD	0	0,01		
1467	A	Porte Ouvrant extérieur	Bois	Peinture	C	0	0,01		
1468					MD	0	0,01		
1469	A	Porte Ouvrant intérieur	Bois	Peinture	C	0	0,01		
1470					MD	0	0,01		
1457	B	Murs	Plaques Plâtre	Peinture	C	0	0,01		
1458					MD	0	0,01		
1461	C	Murs	Béton	Peinture	C	0	0,01		
1462					MD	0	0,01		
1459	D	Murs	Plaques Plâtre	Peinture	C	0	0,01		
1460					MD	0	0,01		
1471	D	Porte Dormant extérieur	Métal	Peinture	C	0	0,01		
1472					MD	0	0,01		
1473	D	Porte Dormant intérieur	Métal	Peinture	C	0	0,01		
1474					MD	0	0,01		

N°	Zone	Unité de repérage	Substrat	Revêtement apparent	Localisation	Résultats (mg/cm²)	Marge d' erreur	Observations	Photo UR
1475	D	Porte Ouvrant extérieur	Bois	Peinture	C	0	0,01		
1476					MD	0	0,01		
1477	D	Porte Ouvrant intérieur	Bois	Peinture	C	0	0,01		
1478					MD	0	0,01		
					Total			Non mesurées	
Nombre d'unités de repérage					12			0	

Local : Salle activités 1 (RDC)

N°	Zone	Unité de repérage	Substrat	Revêtement apparent	Localisation	Résultats (mg/cm²)	Marge d'erreur	Observations	Photo UR
1479	A	Murs	Plaque plâtre	Peinture	C	0	0,01		
1480					MD	0	0,01		
1501	A	Porte Dormant extérieur	Métal	Peinture	C	0	0,01		
1502					MD	0	0,01		
1503	A	Porte Dormant intérieur	Métal	Peinture	C	0	0,01		
1504					MD	0	0,01		
1505	A	Porte Ouvrant extérieur	Bois	Peinture	C	0	0,01		
1506					MD	0	0,01		
1507	A	Porte Ouvrant intérieur	Bois	Peinture	C	0	0,01		
1508					MD	0	0,01		
1487	A	Radiateur	Métal	Peinture	C	0	0,01		
1488					MD	0	0,01		
1481	B	Murs	Béton	Peinture	C	0	0,01		
1482					MD	0	0,01		
1483	C	Murs	Béton	Peinture	C	0	0,01		
1484					MD	0	0,01		
1493	C	Porte Dormant extérieur	Métal	Peinture	C	0	0,01		
1494					MD	0	0,01		
1495	C	Porte Dormant intérieur	Métal	Peinture	C	0	0,01		
1496					MD	0	0,01		
1497	C	Porte Ouvrant extérieur	Bois	Peinture	C	0	0,01		
1498					MD	0	0,01		
1499	C	Porte Ouvrant intérieur	Bois	Peinture	C	0	0,01		
1500					MD	0	0,01		
	C	Portes Dormant extérieur	Métal	Peinture				Placard	
	C	Portes Dormant intérieur	Métal	Peinture				Placard	

N°	Zone	Unité de repérage	Substrat	Revêtement apparent	Localisation	Résultats (mg/cm²)	Marge d' erreur	Observations	Photo UR
	C	Portes Ouvrant extérieur	Bois	Peinture				Placard	
	C	Portes Ouvrant intérieur	Bois	Peinture				Placard	
1485	D	Murs	Béton	Peinture	C	0	0,01		
1486					MD	0	0,01		
1489	Toutes zones	Conduits chauffage	Métal	Peinture	C	0	0,01		
1490					MD	0	0,01		
1491	Toutes zones	Plinthes	Bois	Peinture	C	0	0,01		
1492					MD	0	0,01		
					Total			Non mesurées	
Nombre d'unités de repérage					19			4	

Local : Hall accueil Nord (RDC)

N°	Zone	Unité de repérage	Substrat	Revêtement apparent	Localisation	Résultats (mg/cm²)	Marge d'erreur	Observations	Photo UR
1509	A	Murs	Plâtre	Peinture	C	0	0,01		
1510					MD	0	0,01		
1517	A	Porte Dormant extérieur	Bois	Peinture	C	0	0,01		
1518					MD	0	0,01		
1519	A	Porte Dormant intérieur	Bois	Peinture	C	0	0,01		
1520					MD	0	0,01		
1521	A	Porte Ouvrant extérieur	Bois	Peinture	C	0	0,01		
1522					MD	0	0,01		
1523	A	Porte Ouvrant intérieur	Bois	Peinture	C	0	0,01		
1524					MD	0	0,01		
1511	B	Murs	Béton	Peinture	C	0	0,01		
1512					MD	0	0,01		
1513	C	Murs	Béton	Peinture	C	0	0,01		
1514					MD	0	0,01		
1515	D	Murs	Plaques Plâtre	Peinture	C	0	0,01		
1516					MD	0	0,01		
1525	D	Porte Dormant extérieur	Métal	Peinture	C	0	0,01		
1526					MD	0	0,01		
1527	D	Porte Dormant intérieur	Métal	Peinture	C	0	0,01		
1528					MD	0	0,01		
1529	D	Porte Ouvrant extérieur	Bois	Peinture	C	0	0,01		
1530					MD	0	0,01		
1531	D		Bois	Peinture	C	0	0,01		

N°	Zone	Unité de repérage	Substrat	Revêtement apparent	Localisation	Résultats (mg/cm²)	Marge d' erreur	Observations	Photo UR
1532		Porte Ouvrant intérieur			MD	0	0,01		
1533	Toutes zones	Conduits	Métal	Peinture	C	0	0,01		
1534					MD	0	0,01		
1535	Toutes zones	Plinthes	Bois	Peinture	C	0	0,01		
1536					MD	0	0,01		
					Total			Non mesurées	
Nombre d'unités de repérage					14			0	

Local : Chambre 1 (RDC)

N°	Zone	Unité de repérage	Substrat	Revêtement apparent	Localisation	Résultats (mg/cm²)	Marge d'erreur	Observations	Photo UR
1559	A	Murs	Béton	Peinture	C	0	0,01		
1560					MD	0	0,01		
1537	A	Murs	Plaque plâtre	Peinture	C	0	0,01		
1538					MD	0	0,01		
1545	A	Radiateur	Métal	Peinture	C	0	0,01		
1546					MD	0	0,01		
1539	B	Murs	Béton	Peinture	C	0	0,01		
1540					MD	0	0,01		
1541	C	Murs	Plaques plâtre	Peinture	C	0	0,01		
1542					MD	0	0,01		
1547	C	Porte Dormant extérieur	Métal	Peinture	C	0	0,01		
1548					MD	0	0,01		
1565	C	Porte Dormant extérieur	Métal	Peinture	C	0	0,01		
1566					MD	0	0,01		
1549	C	Porte Dormant intérieur	Métal	Peinture	C	0	0,01		
1550					MD	0	0,01		
1567	C	Porte Dormant intérieur	Métal	Peinture	C	0	0,01		
1568					MD	0	0,01		
1551	C	Porte Ouvrant extérieur	Bois	Peinture	C	0	0,01		
1552					MD	0	0,01		
1569	C	Porte Ouvrant extérieur	Bois	Peinture	C	0	0,01		
1570					MD	0	0,01		
1553	C	Porte Ouvrant intérieur	Bois	Peinture	C	0	0,01		
1554					MD	0	0,01		
1571	C	Porte Ouvrant intérieur	Bois	Peinture	C	0	0,01		
1572					MD	0	0,01		

N°	Zone	Unité de repérage	Substrat	Revêtement apparent	Localisation	Résultats (mg/cm²)	Marge d' erreur	Observations	Photo UR
1543	D	Murs	Plaques plâtre	Peinture	C	0	0,01		
1544					MD	0	0,01		
	D	Portes Dormant extérieur	Métal	Peinture				Placard	
	D	Portes Dormant intérieur	Métal	Peinture				Placard	
	D	Portes Ouvrant extérieur	Bois	Peinture				Placard	
	D	Portes Ouvrant intérieur	Bois	Peinture				Placard	
1561	E	Murs	Béton	Peinture	C	0	0,01		
1562					MD	0	0,01		
1563	F	Murs	Béton	Peinture	C	0	0,01		
1564					MD	0	0,01		
1555	Toutes zones	Conduits chauffage	Métal	Peinture	C	0	0,01		
1556					MD	0	0,01		
1557	Toutes zones	Plinthes	Bois	Peinture	C	0	0,01		
1558					MD	0	0,01		
					Total			Non mesurées	
Nombre d'unités de repérage					22			4	

Local : Chambre 2 (RDC)

N°	Zone	Unité de repérage	Substrat	Revêtement apparent	Localisation	Résultats (mg/cm²)	Marge d'erreur	Observations	Photo UR
1573	A	Murs	Plaque plâtre	Peinture	C	0	0,01		
1574					MD	0	0,01		
1581	A	Radiateur	Métal	Peinture	C	0	0,01		
1582					MD	0	0,01		
1575	B	Murs	Béton	Peinture	C	0	0,01		
1576					MD	0	0,01		
1577	C	Murs	Béton	Peinture	C	0	0,01		
1578					MD	0	0,01		
1583	C	Porte Dormant extérieur	Métal	Peinture	C	0	0,01		
1584					MD	0	0,01		
1585	C	Porte Dormant intérieur	Métal	Peinture	C	0	0,01		
1586					MD	0	0,01		
1587	C	Porte Ouvrant extérieur	Bois	Peinture	C	0	0,01		
1588					MD	0	0,01		
1589	C		Bois	Peinture	C	0	0,01		

N°	Zone	Unité de repérage	Substrat	Revêtement apparent	Localisation	Résultats (mg/cm²)	Marge d' erreur	Observations	Photo UR
1590		Porte Ouvrant intérieur			MD	0	0,01		
1579	D	Murs	Béton	Peinture	C	0	0,01		
1580					MD	0	0,01		
	D	Portes Dormant extérieur	Métal	Peinture				Placard	
	D	Portes Dormant intérieur	Métal	Peinture				Placard	
	D	Portes Ouvrant extérieur	Bois	Peinture				Placard	
	D	Portes Ouvrant intérieur	Bois	Peinture				Placard	
1591	Toutes zones	Conduits chauffage	Métal	Peinture	C	0	0,01		
1592					MD	0	0,01		
1593	Toutes zones	Plinthes	Bois	Peinture	C	0	0,01		
1594					MD	0	0,01		
Nombre d'unités de repérage					Total			Non mesurées	
					15			4	

Local : Chambre 3 (RDC)

N°	Zone	Unité de repérage	Substrat	Revêtement apparent	Localisation	Résultats (mg/cm²)	Marge d'erreur	Observations	Photo UR
1595	A	Murs	Plaque plâtre	Peinture	C	0	0,01		
1596					MD	0	0,01		
1603	A	Radiateur	Métal	Peinture	C	0	0,01		
1604					MD	0	0,01		
1597	B	Murs	Béton	Peinture	C	0	0,01		
1598					MD	0	0,01		
1599	C	Murs	Béton	Peinture	C	0	0,01		
1600					MD	0	0,01		
1605	C	Porte Dormant extérieur	Métal	Peinture	C	0	0,01		
1606					MD	0	0,01		
1607	C	Porte Dormant intérieur	Métal	Peinture	C	0	0,01		
1608					MD	0	0,01		
1609	C	Porte Ouvrant extérieur	Bois	Peinture	C	0	0,01		
1610					MD	0	0,01		
1611	C	Porte Ouvrant intérieur	Bois	Peinture	C	0	0,01		
1612					MD	0	0,01		
1601	D	Murs	Béton	Peinture	C	0	0,01		
1602					MD	0	0,01		

N°	Zone	Unité de repérage	Substrat	Revêtement apparent	Localisation	Résultats (mg/cm²)	Marge d' erreur	Observations	Photo UR
	D	Portes Dormant extérieur	Métal	Peinture				Placard	
	D	Portes Dormant intérieur	Métal	Peinture				Placard	
	D	Portes Ouvrant extérieur	Bois	Peinture				Placard	
	D	Portes Ouvrant intérieur	Bois	Peinture				Placard	
1613	Toutes zones	Conduits chauffage	Métal	Peinture	C	0	0,01		
1614					MD	0	0,01		
1615	Toutes zones	Plinthes	Bois	Peinture	C	0	0,01		
1616					MD	0	0,01		
					Total			Non mesurées	
Nombre d'unités de repérage					15			4	

Local : Chambre 4 (RDC)

N°	Zone	Unité de repérage	Substrat	Revêtement apparent	Localisation	Résultats (mg/cm²)	Marge d'erreur	Observations	Photo UR
1619	A	Murs	Béton	Peinture	C	0	0,01		
1620					MD	0	0,01		
1617	A	Murs	Plaque plâtre	Peinture	C	0	0,01		
1618					MD	0	0,01		
1631	A	Radiateur	Métal	Peinture	C	0	0,01		
1632					MD	0	0,01		
1621	B	Murs	Béton	Peinture	C	0	0,01		
1622					MD	0	0,01		
1623	C	Murs	Béton	Peinture	C	0	0,01		
1624					MD	0	0,01		
1633	C	Porte Dormant extérieur	Métal	Peinture	C	0	0,01		
1634					MD	0	0,01		
1635	C	Porte Dormant intérieur	Métal	Peinture	C	0	0,01		
1636					MD	0	0,01		
1637	C	Porte Ouvrant extérieur	Bois	Peinture	C	0	0,01		
1638					MD	0	0,01		
1639	C	Porte Ouvrant intérieur	Bois	Peinture	C	0	0,01		
1640					MD	0	0,01		
1625	D	Murs	Béton	Peinture	C	0	0,01		
1626					MD	0	0,01		
	D	Portes Dormant extérieur	Métal	Peinture				Placard	

N°	Zone	Unité de repérage	Substrat	Revêtement apparent	Localisation	Résultats (mg/cm²)	Marge d' erreur	Observations	Photo UR
	D	Portes Dormant intérieur	Métal	Peinture				Placard	
	D	Portes Ouvrant extérieur	Bois	Peinture				Placard	
	D	Portes Ouvrant intérieur	Bois	Peinture				Placard	
1627	E	Murs	Plaques plâtre	Peinture	C	0	0,01		
1628					MD	0	0,01		
1629	F	Murs	Plaques plâtre	Peinture	C	0	0,01		
1630					MD	0	0,01		
1645	F	Porte Dormant extérieur	Métal	Peinture	C	0	0,01		
1646					MD	0	0,01		
1647	F	Porte Dormant intérieur	Métal	Peinture	C	0	0,01		
1648					MD	0	0,01		
1649	F	Porte Ouvrant extérieur	Bois	Peinture	C	0	0,01		
1650					MD	0	0,01		
1651	F	Porte Ouvrant intérieur	Bois	Peinture	C	0	0,01		
1652					MD	0	0,01		
1641	Toutes zones	Conduits chauffage	Métal	Peinture	C	0	0,01		
1642					MD	0	0,01		
1643	Toutes zones	Plinthes	Bois	Peinture	C	0	0,01		
1644					MD	0	0,01		
					Total			Non mesurées	
Nombre d'unités de repérage					22			4	

Local : Chambre 5 (RDC)

N°	Zone	Unité de repérage	Substrat	Revêtement apparent	Localisation	Résultats (mg/cm²)	Marge d'erreur	Observations	Photo UR
1653	A	Murs	Plaque plâtre	Peinture	C	0	0,01		
1654					MD	0	0,01		
1665	A	Radiateur	Métal	Peinture	C	0	0,01		
1666					MD	0	0,01		
1655	B	Murs	Plaques plâtre	Peinture	C	0	0,01		
1656					MD	0	0,01		
1679	B	Porte Dormant extérieur	Métal	Peinture	C	0	0,01		
1680					MD	0	0,01		
1681	B	Porte Dormant intérieur	Métal	Peinture	C	0	0,01		
1682					MD	0	0,01		
1683	B		Bois	Peinture	C	0	0,01		

N°	Zone	Unité de repérage	Substrat	Revêtement apparent	Localisation	Résultats (mg/cm²)	Marge d' erreur	Observations	Photo UR
1684		Porte Ouvrant extérieur			MD	0	0,01		
1685	B	Porte Ouvrant intérieur	Bois	Peinture	C	0	0,01		
1686					MD	0	0,01		
1657	C	Murs	Plaques plâtre	Peinture	C	0	0,01		
1658					MD	0	0,01		
1667	C	Porte Dormant extérieur	Métal	Peinture	C	0	0,01		
1668					MD	0	0,01		
1669	C	Porte Dormant intérieur	Métal	Peinture	C	0	0,01		
1670					MD	0	0,01		
1671	C	Porte Ouvrant extérieur	Bois	Peinture	C	0	0,01		
1672					MD	0	0,01		
1673	C	Porte Ouvrant intérieur	Bois	Peinture	C	0	0,01		
1674					MD	0	0,01		
	C	Portes Dormant extérieur	Bois	Peinture				Placard	
	C	Portes Dormant intérieur	Bois	Peinture				Placard	
	C	Portes Ouvrant extérieur	Bois	Peinture				Placard	
	C	Portes Ouvrant intérieur	Bois	Peinture				Placard	
1659	D	Murs	Béton	Peinture	C	0	0,01		
1660					MD	0	0,01		
1661	E	Murs	Béton	Peinture	C	0	0,01		
1662					MD	0	0,01		
1663	F	Murs	Béton	Peinture	C	0	0,01		
1664					MD	0	0,01		
1675	Toutes zones	Conduits chauffage	Métal	Peinture	C	0	0,01		
1676					MD	0	0,01		
1677	Toutes zones	Plinthes	Bois	Peinture	C	0	0,01		
1678					MD	0	0,01		
					Total			Non mesurées	
Nombre d'unités de repérage					21			4	

Local : Chambre 6 (RDC)

N°	Zone	Unité de repérage	Substrat	Revêtement apparent	Localisation	Résultats (mg/cm²)	Marge d'erreur	Observations	Photo UR
1687	A	Murs	Plaque plâtre	Peinture	C	0	0,01		
1688					MD	0	0,01		

N°	Zone	Unité de repérage	Substrat	Revêtement apparent	Localisation	Résultats (mg/cm²)	Marge d'erreur	Observations	Photo UR
1699	A	Radiateur	Métal	Peinture	C	0	0,01		
1700					MD	0	0,01		
1689	B	Murs	Plaques plâtre	Peinture	C	0	0,01		
1690					MD	0	0,01		
1691	C	Murs	Plaques plâtre	Peinture	C	0	0,01		
1692					MD	0	0,01		
1701	C	Porte Dormant extérieur	Métal	Peinture	C	0	0,01		
1702					MD	0	0,01		
1703	C	Porte Dormant intérieur	Métal	Peinture	C	0	0,01		
1704					MD	0	0,01		
1705	C	Porte Ouvrant extérieur	Bois	Peinture	C	0	0,01		
1706					MD	0	0,01		
1707	C	Porte Ouvrant intérieur	Bois	Peinture	C	0	0,01		
1708					MD	0	0,01		
1693	D	Murs	Béton	Peinture	C	0	0,01		
1694					MD	0	0,01		
1695	E	Murs	Plaques plâtre	Peinture	C	0	0,01		
1696					MD	0	0,01		
	E	Portes Dormant extérieur	Bois	Peinture				Portes placards	
	E	Portes Dormant intérieur	Bois	Peinture				Portes placards	
	E	Portes Ouvrant extérieur	Bois	Peinture				Portes placards	
	E	Portes Ouvrant intérieur	Bois	Peinture				Portes placards	
1697	F	Murs	Plaques plâtre	Peinture	C	0	0,01		
1698					MD	0	0,01		
1713	F	Porte Dormant extérieur	Métal	Peinture	C	0	0,01		
1714					MD	0	0,01		
1715	F	Porte Dormant intérieur	Métal	Peinture	C	0	0,01		
1716					MD	0	0,01		
1717	F	Porte Ouvrant extérieur	Bois	Peinture	C	0	0,01		
1718					MD	0	0,01		
1719	F	Porte Ouvrant intérieur	Bois	Peinture	C	0	0,01		
1720					MD	0	0,01		
1709	Toutes zones	Conduits chauffage	Métal	Peinture	C	0	0,01		
1710					MD	0	0,01		
1711		Plinthes	Bois	Peinture	C	0	0,01		

N°	Zone	Unité de repérage	Substrat	Revêtement apparent	Localisation	Résultats (mg/cm²)	Marge d'erreur	Observations	Photo UR
1712	Toutes zones				MD	0	0,01		
Nombre d'unités de repérage					Total	Non mesurées			
					21	4			

Local : Chambre 7 (RDC)

N°	Zone	Unité de repérage	Substrat	Revêtement apparent	Localisation	Résultats (mg/cm²)	Marge d'erreur	Observations	Photo UR
1721	A	Murs	Plaque plâtre	Peinture	C	0	0,01		
1722					MD	0	0,01		
1733	A	Radiateur	Métal	Peinture	C	0	0,01		
1734					MD	0	0,01		
1723	B	Murs	Plaques plâtre	Peinture	C	0	0,01		
1724					MD	0	0,01		
1725	C	Murs	Plaques plâtre	Peinture	C	0	0,01		
1726					MD	0	0,01		
1735	C	Porte Dormant extérieur	Métal	Peinture	C	0	0,01		
1736					MD	0	0,01		
1737	C	Porte Dormant intérieur	Métal	Peinture	C	0	0,01		
1738					MD	0	0,01		
1739	C	Porte Ouvrant extérieur	Bois	Peinture	C	0	0,01		
1740					MD	0	0,01		
1741	C	Porte Ouvrant intérieur	Bois	Peinture	C	0	0,01		
1742					MD	0	0,01		
	C	Portes Dormant extérieur	Bois	Peinture				placard	
	C	Portes Dormant intérieur	Bois	Peinture				placard	
	C	Portes Ouvrant extérieur	Bois	Peinture				placard	
	C	Portes Ouvrant intérieur	Bois	Peinture				placard	
1727	D	Murs	Béton	Peinture	C	0	0,01		
1728					MD	0	0,01		
1729	E	Murs	Béton	Peinture	C	0	0,01		
1730					MD	0	0,01		
1731	F	Murs	Béton	Peinture	C	0	0,01		
1732					MD	0	0,01		
1743	Toutes zones	Conduits chauffage	Métal	Peinture	C	0	0,01		
1744					MD	0	0,01		

N°	Zone	Unité de repérage	Substrat	Revêtement apparent	Localisation	Résultats (mg/cm²)	Marge d' erreur	Observations	Photo UR
1745	Toutes zones	Plinthes	Bois	Peinture	C	0	0,01		
1746					MD	0	0,01		
					Total		Non mesurées		
Nombre d'unités de repérage					17		4		

Local : Chambre 8 (RDC)

N°	Zone	Unité de repérage	Substrat	Revêtement apparent	Localisation	Résultats (mg/cm²)	Marge d' erreur	Observations	Photo UR
1747	A	Murs	Plaque plâtre	Peinture	C	0	0,01		
1748					MD	0	0,01		
125	A	Portes Dormant extérieur	Métal	Peinture	C	1,27	0,01	Placard	
126	A	Portes Dormant intérieur	Métal	Peinture	C	1,3	0,01	Placard	
127	A	Portes Ouvrant extérieur	Bois	Peinture	C	1,28	0,01	Placard	
128	A	Portes Ouvrant intérieur	Bois	Peinture	C	1,25	0,01	Placard	
1755	A	Radiateur	Métal	Peinture	C	0	0,01		
1756					MD	0	0,01		
1749	B	Murs	Béton	Peinture	C	0	0,01		
1750					MD	0	0,01		
1751	C	Murs	Béton	Peinture	C	0	0,01		
1752					MD	0	0,01		
1757	C	Porte Dormant extérieur	Métal	Peinture	C	0	0,01		
1758					MD	0	0,01		
1759	C	Porte Dormant intérieur	Métal	Peinture	C	0	0,01		
1760					MD	0	0,01		
1761	C	Porte Ouvrant extérieur	Bois	Peinture	C	0	0,01		
1762					MD	0	0,01		
1763	C	Porte Ouvrant intérieur	Bois	Peinture	C	0	0,01		
1764					MD	0	0,01		
1753	D	Murs	Béton	Peinture	C	0	0,01		
1754					MD	0	0,01		
1765	Toutes zones	Conduits chauffage	Métal	Peinture	C	0	0,01		
1766					MD	0	0,01		
1767	Toutes zones	Plinthes	Bois	Peinture	C	0	0,01		
1768					MD	0	0,01		
					Total			Non mesurées	
Nombre d'unités de repérage					15			0	


Local : Chambre 9 (RDC)									
N°	Zone	Unité de repérage	Substrat	Revêtement apparent	Localisation	Résultats (mg/cm²)	Marge d' erreur	Observations	Photo UR
1769	A	Murs	Plaque plâtre	Peinture	C	0	0,01		
1770					MD	0	0,01		
121	A	Portes Dormant extérieur	Métal	Peinture	C	1,2	0,01	Placard	
122	A	Portes Dormant intérieur	Métal	Peinture	C	1,3	0,01	Placard	
123	A	Portes Ouvrant extérieur	Bois	Peinture	C	1,28	0,01	Placard	
124	A	Portes Ouvrant intérieur	Bois	Peinture	C	1,3	0,01	Placard	
1777	A	Radiateur	Métal	Peinture	C	0	0,01		
1778					MD	0	0,01		
1771	B	Murs	Béton	Peinture	C	0	0,01		
1772					MD	0	0,01		
1773	C	Murs	Béton	Peinture	C	0	0,01		
1774					MD	0	0,01		
1779	C	Porte Dormant extérieur	Métal	Peinture	C	0	0,01		
1780					MD	0	0,01		
1781	C	Porte Dormant intérieur	Métal	Peinture	C	0	0,01		
1782					MD	0	0,01		
1783	C	Porte Ouvrant extérieur	Bois	Peinture	C	0	0,01		
1784					MD	0	0,01		
1785	C	Porte Ouvrant intérieur	Bois	Peinture	C	0	0,01		
1786					MD	0	0,01		
1775	D	Murs	Béton	Peinture	C	0	0,01		
1776					MD	0	0,01		
1787	Toutes zones	Conduits chauffage	Métal	Peinture	C	0	0,01		
1788					MD	0	0,01		
1789	Toutes zones	Plinthes	Bois	Peinture	C	0	0,01		
1790					MD	0	0,01		
					Total			Non mesurées	
Nombre d'unités de repérage					15			0	

Local : Chambre 10 (RDC)									
N°	Zone	Unité de repérage	Substrat	Revêtement apparent	Localisation	Résultats (mg/cm²)	Marge d'erreur	Observations	Photo UR
1791	A	Murs	Plaque plâtre	Peinture	C	0	0,01		
1792					MD	0	0,01		

N°	Zone	Unité de repérage	Substrat	Revêtement apparent	Localisation	Résultats (mg/cm²)	Marge d' erreur	Observations	Photo UR
117	A	Portes Dormant extérieur	Métal	Peinture	C	1,3	0,01	Placard	
118	A	Portes Dormant intérieur	Métal	Peinture	C	1,28	0,01	Placard	
119	A	Portes Ouvrant extérieur	Bois	Peinture	C	1,3	0,01	Placard	
120	A	Portes Ouvrant intérieur	Bois	Peinture	C	1,25	0,01	Placard	
1799	A	Radiateur	Métal	Peinture	C	0	0,01		
1800					MD	0	0,01		
1793	B	Murs	Béton	Peinture	C	0	0,01		
1794					MD	0	0,01		
1795	C	Murs	Béton	Peinture	C	0	0,01		
1796					MD	0	0,01		
1801	C	Porte Dormant extérieur	Métal	Peinture	C	0	0,01		
1802					MD	0	0,01		
1803	C	Porte Dormant intérieur	Métal	Peinture	C	0	0,01		
1804					MD	0	0,01		
1805	C	Porte Ouvrant extérieur	Bois	Peinture	C	0	0,01		
1806					MD	0	0,01		
1807	C	Porte Ouvrant intérieur	Bois	Peinture	C	0	0,01		
1808					MD	0	0,01		
1797	D	Murs	Béton	Peinture	C	0	0,01		
1798					MD	0	0,01		
1809	Toutes zones	Conduits chauffage	Métal	Peinture	C	0	0,01		
1810					MD	0	0,01		
1811	Toutes zones	Plinthes	Bois	Peinture	C	0	0,01		
1812					MD	0	0,01		
					Total			Non mesurées	
Nombre d'unités de repérage					15			0	

Local : Chambre 11 (RDC)

N°	Zone	Unité de repérage	Substrat	Revêtement apparent	Localisation	Résultats (mg/cm²)	Marge d'erreur	Observations	Photo UR
1813	A	Murs	Plaque plâtre	Peinture	C	0	0,01		
1814					MD	0	0,01		
110	A	Portes Dormant extérieur	Métal	Peinture	C	1,3	0,01	Placard	
111	A	Portes Dormant intérieur	Métal	Peinture	C	1,28	0,01	Placard	

N°	Zone	Unité de repérage	Substrat	Revêtement apparent	Localisation	Résultats (mg/cm²)	Marge d' erreur	Observations	Photo UR
109	A	Portes Ouvrant extérieur	Bois	Peinture	C	1,3	0,01	Placard	
112	A	Portes Ouvrant intérieur	Bois	Peinture	C	1,2	0,01	Placard	
1821	A	Radiateur	Métal	Peinture	C	0	0,01		
1822					MD	0	0,01		
1815	B	Murs	Béton	Peinture	C	0	0,01		
1816					MD	0	0,01		
1817	C	Murs	Béton	Peinture	C	0	0,01		
1818					MD	0	0,01		
1823	C	Porte Dormant extérieur	Métal	Peinture	C	0	0,01		
1824					MD	0	0,01		
1825	C	Porte Dormant intérieur	Métal	Peinture	C	0	0,01		
1826					MD	0	0,01		
1827	C	Porte Ouvrant extérieur	Bois	Peinture	C	0	0,01		
1828					MD	0	0,01		
1829	C	Porte Ouvrant intérieur	Bois	Peinture	C	0	0,01		
1830					MD	0	0,01		
1819	D	Murs	Béton	Peinture	C	0	0,01		
1820					MD	0	0,01		
1831	Toutes zones	Conduits chauffage	Métal	Peinture	C	0	0,01		
1832					MD	0	0,01		
1833	Toutes zones	Plinthes	Bois	Peinture	C	0	0,01		
1834					MD	0	0,01		
					Total			Non mesurées	
Nombre d'unités de repérage					15			0	

Local : Chambre 13 (RDC)

N°	Zone	Unité de repérage	Substrat	Revêtement apparent	Localisation	Résultats (mg/cm²)	Marge d'erreur	Observations	Photo UR
1835	A	Murs	Plaque plâtre	Peinture	C	0	0,01		
1836					MD	0	0,01		
1843	A	Radiateur	Métal	Peinture	C	0	0,01		
1844					MD	0	0,01		
1837	B	Murs	Plaques plâtre	Peinture	C	0	0,01		
1838					MD	0	0,01		

N°	Zone	Unité de repérage	Substrat	Revêtement apparent	Localisation	Résultats (mg/cm²)	Marge d' erreur	Observations	Photo UR
1839	C	Murs	Béton	Peinture	C	0	0,01		
1840					MD	0	0,01		
1845	C	Porte Dormant extérieur	Métal	Peinture	C	0	0,01		
1846					MD	0	0,01		
1847	C	Porte Dormant intérieur	Métal	Peinture	C	0	0,01		
1848					MD	0	0,01		
1849	C	Porte Ouvrant extérieur	Bois	Peinture	C	0	0,01		
1850					MD	0	0,01		
1851	C	Porte Ouvrant intérieur	Bois	Peinture	C	0	0,01		
1852					MD	0	0,01		
	C	Portes Dormant extérieur	Métal	Peinture				Placard	
	C	Portes Dormant intérieur	Métal	Peinture				Placard	
	C	Portes Ouvrant extérieur	Bois	Peinture				Placard	
	C	Portes Ouvrant intérieur	Bois	Peinture				Placard	
1841	D	Murs	Béton	Peinture	C	0	0,01		
1842					MD	0	0,01		
1853	Toutes zones	Conduits chauffage	Métal	Peinture	C	0	0,01		
1854					MD	0	0,01		
1855	Toutes zones	Plinthes	Bois	Peinture	C	0	0,01		
1856					MD	0	0,01		
Nombre d'unités de repérage					Total			Non mesurées	
					15			4	

Local : Circulation 1 Nord (RDC)

N°	Zone	Unité de repérage	Substrat	Revêtement apparent	Localisation	Résultats (mg/cm²)	Marge d'erreur	Observations	Photo UR
1857	A	Murs	Plaques plâtre	Peinture	C	0	0,01		
1858					MD	0	0,01		
1859	B	Murs	Plaques plâtre	Peinture	C	0	0,01		
1860					MD	0	0,01		
1861	C	Murs	Plaques plâtre	Peinture	C	0	0,01		
1862					MD	0	0,01		
1863	D	Murs	Plaques plâtre	Peinture	C	0	0,01		
1864					MD	0	0,01		
1865	E	Murs		Peinture	C	0	0,01		

N°	Zone	Unité de repérage	Substrat	Revêtement apparent	Localisation	Résultats (mg/cm²)	Marge d' erreur	Observations	Photo UR
1866			Plaques plâtre		MD	0	0,01		
1871	E	Porte Dormant extérieur	Bois	Peinture	C	0	0,01		
1872					MD	0	0,01		
1873	E	Porte Dormant intérieur	Bois	Peinture	C	0	0,01		
1874					MD	0	0,01		
1875	E	Porte Ouvrant extérieur	Métal	Peinture	C	0	0,01		
1876					MD	0	0,01		
1877	E	Porte Ouvrant intérieur	Métal	Peinture	C	0	0,01		
1878					MD	0	0,01		
1867	F	Murs	Plaques plâtre	Peinture	C	0	0,01		
1868					MD	0	0,01		
1869	G	Murs	Plaques plâtre	Peinture	C	0	0,01		
1870					MD	0	0,01		
1881	Toutes zones	Cimaise	Bois	Peinture	C	0	0,01		
1882					MD	0	0,01		
1879	Toutes zones	Plinthes	Bois	Peinture	C	0	0,01		
1880					MD	0	0,01		
					Total			Non mesurées	
Nombre d'unités de repérage					13			0	

Local : Circualtion 2 Nord (RDC)

N°	Zone	Unité de repérage	Substrat	Revêtement apparent	Localisation	Résultats (mg/cm²)	Marge d'erreur	Observations	Photo UR
1891	A	Murs	Béton	Peinture	C	0	0,01		
1892					MD	0	0,01		
1899	A	Porte Dormant extérieur	Métal	Peinture	C	0	0,01		
1900					MD	0	0,01		
1901	A	Porte Dormant intérieur	Métal	Peinture	C	0	0,01		
1902					MD	0	0,01		
1903	A	Porte Ouvrant extérieur	Bois	Peinture	C	0	0,01		
1904					MD	0	0,01		
1905	A	Porte Ouvrant intérieur	Bois	Peinture	C	0	0,01		
1906					MD	0	0,01		
1883	B	Murs	Plaques plâtre	Peinture	C	0	0,01		
1884					MD	0	0,01		
1885	C	Murs	Plaques plâtre	Peinture	C	0	0,01		
1886					MD	0	0,01		

N°	Zone	Unité de repérage	Substrat	Revêtement apparent	Localisation	Résultats (mg/cm²)	Marge d' erreur	Observations	Photo UR
1893	D	Murs	Béton	Peinture	C	0	0,01		
1894					MD	0	0,01		
1887	E	Murs	Plaques plâtre	Peinture	C	0	0,01		
1888					MD	0	0,01		
1889	F	Murs	Plaques plâtre	Peinture	C	0	0,01		
1890					MD	0	0,01		
1907	F	Porte Dormant extérieur	Métal	Peinture	C	0	0,01		
1908					MD	0	0,01		
1909	F	Porte Dormant intérieur	Métal	Peinture	C	0	0,01		
1910					MD	0	0,01		
1911	F	Porte Ouvrant extérieur	Bois	Peinture	C	0	0,01		
1912					MD	0	0,01		
1913	F	Porte Ouvrant intérieur	Bois	Peinture	C	0	0,01		
1914					MD	0	0,01		
1895	G	Murs	Béton	Peinture	C	0	0,01		
1896					MD	0	0,01		
1897	J	Murs	Béton	Peinture	C	0	0,01		
1898					MD	0	0,01		
1915	J	Porte Dormant extérieur	Métal	Peinture	C	0	0,01		
1916					MD	0	0,01		
1917	J	Porte Dormant intérieur	Métal	Peinture	C	0	0,01		
1918					MD	0	0,01		
1919	J	Porte Ouvrant extérieur	Bois	Peinture	C	0	0,01		
1920					MD	0	0,01		
1921	J	Porte Ouvrant intérieur	Bois	Peinture	C	0	0,01		
1922					MD	0	0,01		
1925	Toutes zones	Cimaise	Bois	Peinture	C	0	0,01		
1926					MD	0	0,01		
1923	Toutes zones	Plinthes	Bois	Peinture	C	0	0,01		
1924					MD	0	0,01		
					Total			Non mesurées	
Nombre d'unités de repérage					22			0	

Local : Circulation 3 Nord (RDC)

N°	Zone	Unité de repérage	Substrat	Revêtement apparent	Localisation	Résultats (mg/cm²)	Marge d'erreur	Observations	Photo UR
1927	A	Murs	Béton	Peinture	C	0	0,01		
1928					MD	0	0,01		

N°	Zone	Unité de repérage	Substrat	Revêtement apparent	Localisation	Résultats (mg/cm²)	Marge d' erreur	Observations	Photo UR
1931	B	Murs	Plaques plâtre	Peinture	C	0	0,01		
1932					MD	0	0,01		
1929	D	Murs	Béton	Peinture	C	0	0,01		
1930					MD	0	0,01		
1933	E	Murs	Plaques plâtre	Peinture	C	0	0,01		
1934					MD	0	0,01		
1935	F	Murs	Plaques plâtre	Peinture	C	0	0,01		
1936					MD	0	0,01		
1937	F	Porte Dormant extérieur	Métal	Peinture	C	0	0,01		
1938					MD	0	0,01		
1939	F	Porte Dormant intérieur	Métal	Peinture	C	0	0,01		
1940					MD	0	0,01		
1941	F	Porte Ouvrant extérieur	Bois	Peinture	C	0	0,01		
1942					MD	0	0,01		
1943	F	Porte Ouvrant intérieur	Bois	Peinture	C	0	0,01		
1944					MD	0	0,01		
1947	Toutes zones	Cimaise	Bois	Peinture	C	0	0,01		
1948					MD	0	0,01		
1945	Toutes zones	Plinthes	Bois	Peinture	C	0	0,01		
1946					MD	0	0,01		
					Total			Non mesurées	
Nombre d'unités de repérage					11			0	

Local : Bureau cadre (RDC)

N°	Zone	Unité de repérage	Substrat	Revêtement apparent	Localisation	Résultats (mg/cm²)	Marge d'erreur	Observations	Photo UR
1949	A	Murs	Plaques plâtre	Peinture	C	0	0,01		
1950					MD	0	0,01		
1965	A	Porte Dormant extérieur	Métal	Peinture	C	0	0,01		
1966					MD	0	0,01		
1967	A	Porte Dormant intérieur	Métal	Peinture	C	0	0,01		
1968					MD	0	0,01		
1969	A	Porte Ouvrant extérieur	Bois	Peinture	C	0	0,01		
1970					MD	0	0,01		
1971	A	Porte Ouvrant intérieur	Bois	Peinture	C	0	0,01		
1972					MD	0	0,01		
1961	A	Radiateur	Métal	Peinture	C	0	0,01		
1962					MD	0	0,01		

N°	Zone	Unité de repérage	Substrat	Revêtement apparent	Localisation	Résultats (mg/cm²)	Marge d' erreur	Observations	Photo UR
1951	B	Murs	Plaques plâtre	Peinture	C	0	0,01		
1952					MD	0	0,01		
1953	C	Murs	Béton	Peinture	C	0	0,01		
1954					MD	0	0,01		
1955	D	Murs	Béton	Peinture	C	0	0,01		
1956					MD	0	0,01		
1973	D	Porte Dormant extérieur	Métal	Peinture	C	0	0,01		
1974					MD	0	0,01		
1975	D	Porte Dormant intérieur	Métal	Peinture	C	0	0,01		
1976					MD	0	0,01		
1977	D	Porte Ouvrant extérieur	Bois	Peinture	C	0	0,01		
1978					MD	0	0,01		
1979	D	Porte Ouvrant intérieur	Bois	Peinture	C	0	0,01		
1980					MD	0	0,01		
1957	Plafond	Plancher haut	Plaques plâtre	Peinture	C	0	0,01		
1958					MD	0	0,01		
1963	Toutes zones	Conduits chauffage	Métal	Peinture	C	0	0,01		
1964					MD	0	0,01		
1959	Toutes zones	Plinthes	Bois	Peinture	C	0	0,01		
1960					MD	0	0,01		
Nombre d'unités de repérage					Total			Non mesurées	
					16			0	

Local : Bureau soignants (RDC)

N°	Zone	Unité de repérage	Substrat	Revêtement apparent	Localisation	Résultats (mg/cm²)	Marge d'erreur	Observations	Photo UR
1981	A	Murs	Plaques plâtre	Peinture	C	0	0,01		
1982					MD	0	0,01		
1989	A	Porte Dormant extérieur	Métal	Peinture	C	0	0,01		
1990					MD	0	0,01		
1991	A	Porte Dormant intérieur	Métal	Peinture	C	0	0,01		
1992					MD	0	0,01		
1993	A	Porte Ouvrant extérieur	Bois	Peinture	C	0	0,01		
1994					MD	0	0,01		
1995	A	Porte Ouvrant intérieur	Bois	Peinture	C	0	0,01		
1996					MD	0	0,01		
1997	A	Radiateur	Métal	Peinture	C	0	0,01		
1998					MD	0	0,01		

N°	Zone	Unité de repérage	Substrat	Revêtement apparent	Localisation	Résultats (mg/cm²)	Marge d' erreur	Observations	Photo UR
1983	B	Murs	Béton	Peinture	C	0	0,01		
1984					MD	0	0,01		
1985	C	Murs	Béton	Peinture	C	0	0,01		
1986					MD	0	0,01		
1987	D	Murs	Béton	Peinture	C	0	0,01		
1988					MD	0	0,01		
1999	Toutes zones	Conduits chauffage	Métal	Peinture	C	0	0,01		
2000					MD	0	0,01		
2001	Toutes zones	Plinthes	Bois	Peinture	C	0	0,01		
2002					MD	0	0,01		
					Total			Non mesurées	
Nombre d'unités de repérage					11			0	

Local : Linge propre (RDC)

N°	Zone	Unité de repérage	Substrat	Revêtement apparent	Localisation	Résultats (mg/cm²)	Marge d' erreur	Observations	Photo UR
2003	A	Murs	Plaques plâtre	Peinture	C	0	0,01		
2004					MD	0	0,01		
2011	A	Porte Dormant extérieur	Métal	Peinture	C	0	0,01		
2012					MD	0	0,01		
2013	A	Porte Dormant intérieur	Métal	Peinture	C	0	0,01		
2014					MD	0	0,01		
2015	A	Porte Ouvrant extérieur	Bois	Peinture	C	0	0,01		
2016					MD	0	0,01		
2017	A	Porte Ouvrant intérieur	Bois	Peinture	C	0	0,01		
2018					MD	0	0,01		
2005	B	Murs	Plaques plâtre	Peinture	C	0	0,01		
2006					MD	0	0,01		
2007	C	Murs	Plaques plâtre	Peinture	C	0	0,01		
2008					MD	0	0,01		
2009	D	Murs	Béton	Peinture	C	0	0,01		
2010					MD	0	0,01		
					Total			Non mesurées	
Nombre d'unités de repérage					8			0	

Local : Local ménage (RDC)

N°	Zone	Unité de repérage	Substrat	Revêtement apparent	Localisation	Résultats (mg/cm²)	Marge d' erreur	Observations	Photo UR
2019	A	Murs	Béton	Peinture	C	0	0,01		
2020					MD	0	0,01		
2033	A	Porte Dormant extérieur	Métal	Peinture	C	0	0,01		
2034					MD	0	0,01		
2035	A	Porte Dormant intérieur	Métal	Peinture	C	0	0,01		
2036					MD	0	0,01		
2037	A	Porte Ouvrant extérieur	Bois	Peinture	C	0	0,01		
2038					MD	0	0,01		
2039	A	Porte Ouvrant intérieur	Bois	Peinture	C	0	0,01		
2040					MD	0	0,01		
2021	B	Murs	Plaques plâtre	Peinture	C	0	0,01		
2022					MD	0	0,01		
2029	C	Murs	Plâtre	Peinture	C	0	0,01		
2030					MD	0	0,01		
2031	D	Murs	Plâtre	Peinture	C	0	0,01		
2032					MD	0	0,01		
2023	E	Murs	Plaques plâtre	Peinture	C	0	0,01		
2024					MD	0	0,01		
2041	E	Porte Dormant extérieur	Bois	Peinture	C	0	0,01		
2042					MD	0	0,01		
2043	E	Porte Dormant intérieur	Bois	Peinture	C	0	0,01		
2044					MD	0	0,01		
2045	E	Porte Ouvrant extérieur	Bois	Peinture	C	0	0,01		
2046					MD	0	0,01		
2047	E	Porte Ouvrant intérieur	Bois	Peinture	C	0	0,01		
2048					MD	0	0,01		
2025	F	Murs	Plaques plâtre	Peinture	C	0	0,01		
2026					MD	0	0,01		
2027	G	Murs	Plaques plâtre	Peinture	C	0	0,01		
2028					MD	0	0,01		
2049	Toutes zones	Conduits	Métal	Peinture	C	0	0,01		
2050					MD	0	0,01		
Nombre d'unités de repérage						Total		Non mesurées	
						16		0	

Local : Douche 1 Nord (RDC)

N°	Zone	Unité de repérage	Substrat	Revêtement apparent	Localisation	Résultats (mg/cm²)	Marge d' erreur	Observations	Photo UR
2051	A	Murs	Plaques plâtre	Peinture	C	0	0,01		
2052					MD	0	0,01		
2059	A	Porte Dormant extérieur	Métal	Peinture	C	0	0,01		
2060					MD	0	0,01		
2061	A	Porte Dormant intérieur	Métal	Peinture	C	0	0,01		
2062					MD	0	0,01		
2063	A	Porte Ouvrant extérieur	Bois	Peinture	C	0	0,01		
2064					MD	0	0,01		
2065	A	Porte Ouvrant intérieur	Bois	Peinture	C	0	0,01		
2066					MD	0	0,01		
2053	B	Murs	Plaques plâtre	Peinture	C	0	0,01		
2054					MD	0	0,01		
2055	C	Murs	plâtre	Peinture	C	0	0,01		
2056					MD	0	0,01		
2067	Centre	Porte Dormant extérieur	Bois	Peinture	C	0	0,01		
2068					MD	0	0,01		
2069	Centre	Porte Dormant intérieur	Bois	Peinture	C	0	0,01		
2070					MD	0	0,01		
2071	Centre	Porte Ouvrant extérieur	Bois	Peinture	C	0	0,01		
2072					MD	0	0,01		
2073	Centre	Porte Ouvrant intérieur	Bois	Peinture	C	0	0,01		
2074					MD	0	0,01		
2057	D	Murs	Plaques plâtre	Peinture	C	0	0,01		
2058					MD	0	0,01		
Nombre d'unités de repérage						Total		Non mesurées	
						12		0	

Local : Douche 2 Nord (RDC)

N°	Zone	Unité de repérage	Substrat	Revêtement apparent	Localisation	Résultats (mg/cm²)	Marge d'erreur	Observations	Photo UR
2075	A	Porte Dormant extérieur	Métal	Peinture	C	0	0,01		
2076					MD	0	0,01		
2077	A	Porte Dormant intérieur	Métal	Peinture	C	0	0,01		
2078					MD	0	0,01		
2079	A	Porte Ouvrant extérieur	Bois	Peinture	C	0	0,01		
2080					MD	0	0,01		
2081	A		Bois	Peinture	C	0	0,01		

N°	Zone	Unité de repérage	Substrat	Revêtement apparent	Localisation	Résultats (mg/cm²)	Marge d'erreur	Observations	Photo UR
2082		Porte Ouvrant intérieur			MD	0	0,01		
Nombre d'unités de repérage					Total		Non mesurées		
					4		0		

Local : Douche 3 Nord (RDC)

N°	Zone	Unité de repérage	Substrat	Revêtement apparent	Localisation	Résultats (mg/cm²)	Marge d' erreur	Observations	Photo UR
2083	A	Porte Dormant extérieur	Métal	Peinture	C	0	0,01		
2084					MD	0	0,01		
2085	A	Porte Dormant intérieur	Métal	Peinture	C	0	0,01		
2086					MD	0	0,01		
2087	A	Porte Ouvrant extérieur	Bois	Peinture	C	0	0,01		
2088					MD	0	0,01		
2089	A	Porte Ouvrant intérieur	Bois	Peinture	C	0	0,01		
2090					MD	0	0,01		
					Total			Non mesurées	
Nombre d'unités de repérage					4			0	

Local : WC 1 Nord (RDC)

N°	Zone	Unité de repérage	Substrat	Revêtement apparent	Localisation	Résultats (mg/cm²)	Marge d' erreur	Observations	Photo UR
2091	A	Murs	Plaques plâtre	Peinture	C	0	0,01		
2092					MD	0	0,01		
2099	A	Porte Dormant extérieur	Métal	Peinture	C	0	0,01		
2100					MD	0	0,01		
2101	A	Porte Dormant intérieur	Métal	Peinture	C	0	0,01		
2102					MD	0	0,01		
2103	A	Porte Ouvrant extérieur	Bois	Peinture	C	0	0,01		
2104					MD	0	0,01		
2105	A	Porte Ouvrant intérieur	Bois	Peinture	C	0	0,01		
2106					MD	0	0,01		
2093	B	Murs	Plaques plâtre	Peinture	C	0	0,01		
2094					MD	0	0,01		
2097	C	Murs	plâtre	Peinture	C	0	0,01		
2098					MD	0	0,01		
2095	D	Murs	Plaques plâtre	Peinture	C	0	0,01		
2096					MD	0	0,01		
					Total			Non mesurées	

Nombre d'unités de repérage	8	0
-----------------------------	---	---

Local : WC 2 Nord (RDC)

N°	Zone	Unité de repérage	Substrat	Revêtement apparent	Localisation	Résultats (mg/cm²)	Marge d' erreur	Observations	Photo UR
2107	A	Murs	Plaques plâtre	Peinture	C	0	0,01		
2108					MD	0	0,01		
2115	A	Porte Dormant extérieur	Métal	Peinture	C	0	0,01		
2116					MD	0	0,01		
2117	A	Porte Dormant intérieur	Métal	Peinture	C	0	0,01		
2118					MD	0	0,01		
2119	A	Porte Ouvrant extérieur	Bois	Peinture	C	0	0,01		
2120					MD	0	0,01		
2121	A	Porte Ouvrant intérieur	Bois	Peinture	C	0	0,01		
2122					MD	0	0,01		
2109	B	Murs	Plaques plâtre	Peinture	C	0	0,01		
2110					MD	0	0,01		
2111	C	Murs	Béton	Peinture	C	0	0,01		
2112					MD	0	0,01		
2113	D	Murs	Plaques plâtre	Peinture	C	0	0,01		
2114					MD	0	0,01		
					Total			Non mesurées	
Nombre d'unités de repérage					8			0	

Local : WC 3 Nord (RDC)

N°	Zone	Unité de repérage	Substrat	Revêtement apparent	Localisation	Résultats (mg/cm²)	Marge d' erreur	Observations	Photo UR
2123	A	Porte Dormant extérieur	Métal	Peinture	C	0	0,01		
2124					MD	0	0,01		
2125	A	Porte Dormant intérieur	Métal	Peinture	C	0	0,01		
2126					MD	0	0,01		
2129	A	Porte Ouvrant extérieur	Bois	Peinture	C	0	0,01		
2130					MD	0	0,01		
2127	A	Porte Ouvrant intérieur	Bois	Peinture	C	0	0,01		
2128					MD	0	0,01		
					Total			Non mesurées	
Nombre d'unités de repérage					4			0	

Local : Soins (RDC)

N°	Zone	Unité de repérage	Substrat	Revêtement apparent	Localisation	Résultats (mg/cm²)	Marge d' erreur	Observations	Photo UR
2131	A	Murs	Plaques plâtre	Peinture	C	0	0,01		
2132					MD	0	0,01		
2147	A	Radiateur	Métal	Peinture	C	0	0,01		
2148					MD	0	0,01		
2133	B	Murs	Plaques plâtre	Peinture	C	0	0,01		
2134					MD	0	0,01		
2135	C	Murs	Plaques plâtre	Peinture	C	0	0,01		
2136					MD	0	0,01		
2137	D	Murs	Plaques plâtre	Peinture	C	0	0,01		
2138					MD	0	0,01		
2141	E	Murs	Plâtre	Peinture	C	0	0,01		
2142					MD	0	0,01		
2139	F	Murs	Plaques plâtre	Peinture	C	0	0,01		
2140					MD	0	0,01		
2143	Toutes zones	Conduits chauffage	Métal	Peinture	C	0	0,01		
2144					MD	0	0,01		
2145	Toutes zones	Plinthes	Bois	Peinture	C	0	0,01		
2146					MD	0	0,01		
Nombre d'unités de repérage						Total		Non mesurées	
						9		0	

Local : Office Nord (RDC)

N°	Zone	Unité de repérage	Substrat	Revêtement apparent	Localisation	Résultats (mg/cm ²)	Marge d'erreur	Observations	Photo UR
2157	A	Murs	Plaques plâtre	Peinture	C	0	0,01		
2158					MD	0	0,01		
2149	A	Porte Dormant extérieur	Métal	Peinture	C	0	0,01		
2150					MD	0	0,01		
2151	A	Porte Dormant intérieur	Métal	Peinture	C	0	0,01		
2152					MD	0	0,01		
2153	A	Porte Ouvrant extérieur	Bois	Peinture	C	0	0,01		
2154					MD	0	0,01		
2155	A	Porte Ouvrant intérieur	Bois	Peinture	C	0	0,01		
2156					MD	0	0,01		
2175	A	Radiateur	Métal	Peinture	C	0	0,01		
2176					MD	0	0,01		
2159	B	Murs		Peinture	C	0	0,01		

N°	Zone	Unité de repérage	Substrat	Revêtement apparent	Localisation	Résultats (mg/cm²)	Marge d' erreur	Observations	Photo UR
2160			Plaques plâtre		MD	0	0,01		
2161	C	Murs	Plaques plâtre	Peinture	C	0	0,01		
2162					MD	0	0,01		
2165	C	Porte Dormant extérieur	Métal	Peinture	C	0	0,01		
2166					MD	0	0,01		
2167	C	Porte Dormant intérieur	Métal	Peinture	C	0	0,01		
2168					MD	0	0,01		
2169	C	Porte Ouvrant extérieur	Bois	Peinture	C	0	0,01		
2170					MD	0	0,01		
2171	C	Porte Ouvrant intérieur	Bois	Peinture	C	0	0,01		
2172					MD	0	0,01		
2163	D	Murs	Plâtre	Peinture	C	0	0,01		
2164					MD	0	0,01		
2173	Toutes zones	Conduits chauffage	Métal	Peinture	C	0	0,01		
2174					MD	0	0,01		
					Total			Non mesurées	
Nombre d'unités de repérage					14			0	

Local : Salle à manger (RDC)									
N°	Zone	Unité de repérage	Substrat	Revêtement apparent	Localisation	Résultats (mg/cm²)	Marge d'erreur	Observations	Photo UR
2177	A	Murs	Béton	Peinture	C	0	0,01		
2178					MD	0	0,01		
2189	A	Porte Dormant extérieur	Métal	Peinture	C	0	0,01		
2190					MD	0	0,01		
2191	A	Porte Dormant intérieur	Métal	Peinture	C	0	0,01		
2192					MD	0	0,01		
2193	A	Porte Ouvrant extérieur	Bois	Peinture	C	0	0,01		
2194					MD	0	0,01		
2195	A	Porte Ouvrant intérieur	Bois	Peinture	C	0	0,01		
2196					MD	0	0,01		
2205	A	Radiateur	Métal	Peinture	C	0	0,01		
2206					MD	0	0,01		
2211	A	Radiateur	Métal	Peinture	C	0	0,01		
2212					MD	0	0,01		
2213	A	Radiateur	Métal	Peinture	C	0	0,01		
2214					MD	0	0,01		

N°	Zone	Unité de repérage	Substrat	Revêtement apparent	Localisation	Résultats (mg/cm²)	Marge d' erreur	Observations	Photo UR
2179	B	Murs	Béton	Peinture	C	0	0,01		
2180					MD	0	0,01		
2181	C	Murs	Béton	Peinture	C	0	0,01		
2182					MD	0	0,01		
2183	D	Murs	Plaques plâtre	Peinture	C	0	0,01		
2184					MD	0	0,01		
2197	D	Porte Dormant extérieur	Métal	Peinture	C	0	0,01		
2198					MD	0	0,01		
2199	D	Porte Dormant intérieur	Métal	Peinture	C	0	0,01		
2200					MD	0	0,01		
2201	D	Porte Ouvrant extérieur	Bois	Peinture	C	0	0,01		
2202					MD	0	0,01		
2203	D	Porte Ouvrant intérieur	Bois	Peinture	C	0	0,01		
2204					MD	0	0,01		
2185	E	Murs	Plaques plâtre	Peinture	C	0	0,01		
2186					MD	0	0,01		
2187	F	Murs	Plaques plâtre	Peinture	C	0	0,01		
2188					MD	0	0,01		
2207	Toutes zones	Conduits chauffage	Métal	Peinture	C	0	0,01		
2208					MD	0	0,01		
2209	Toutes zones	Plinthes	Bois	Peinture	C	0	0,01		
2210					MD	0	0,01		
Nombre d'unités de repérage						Total		Non mesurées	
						19		0	

Local : Placard 1 Nord Circulation 2 n°1 (RDC)

N°	Zone	Unité de repérage	Substrat	Revêtement apparent	Localisation	Résultats (mg/cm²)	Marge d'erreur	Observations	Photo UR
2215	A	Murs	Plâtre	Peinture	C	0	0,01		
2216					MD	0	0,01		
2223	A	Porte Dormant extérieur	Bois	Peinture	C	0	0,01		
2224					MD	0	0,01		
2225	A	Porte Dormant intérieur	Bois	Peinture	C	0	0,01		
2226					MD	0	0,01		
2227	A	Porte Ouvrant extérieur	Bois	Peinture	C	0	0,01		
2228					MD	0	0,01		
2229	A	Porte Ouvrant intérieur	Bois	Peinture	C	0	0,01		
2230					MD	0	0,01		

N°	Zone	Unité de repérage	Substrat	Revêtement apparent	Localisation	Résultats (mg/cm²)	Marge d' erreur	Observations	Photo UR
2217	B	Murs	Plâtre	Peinture	C	0	0,01		
2218					MD	0	0,01		
2221	C	Murs	Béton	Peinture	C	0	0,01		
2222					MD	0	0,01		
2219	D	Murs	Plâtre	Peinture	C	0	0,01		
2220					MD	0	0,01		
					Total			Non mesurées	
Nombre d'unités de repérage					8			0	

Local : Placard 2 Nord Circulation 2 (RDC)

N°	Zone	Unité de repérage	Substrat	Revêtement apparent	Localisation	Résultats (mg/cm²)	Marge d' erreur	Observations	Photo UR
2231	A	Murs	Plâtre	Peinture	C	0	0,01		
2232					MD	0	0,01		
2239	A	Porte Dormant extérieur	Bois	Peinture	C	0	0,01		
2240					MD	0	0,01		
2241	A	Porte Dormant intérieur	Bois	Peinture	C	0	0,01		
2242					MD	0	0,01		
2243	A	Porte Ouvrant extérieur	Bois	Peinture	C	0	0,01		
2244					MD	0	0,01		
2245	A	Porte Ouvrant intérieur	Bois	Peinture	C	0	0,01		
2246					MD	0	0,01		
2233	B	Murs	Plâtre	Peinture	C	0	0,01		
2234					MD	0	0,01		
2235	C	Murs	Béton	Peinture	C	0	0,01		
2236					MD	0	0,01		
2237	D	Murs	Plâtre	Peinture	C	0	0,01		
2238					MD	0	0,01		
					Total			Non mesurées	
Nombre d'unités de repérage					8			0	

Local : Placard 3 Nord Circulation 2 (RDC)

N°	Zone	Unité de repérage	Substrat	Revêtement apparent	Localisation	Résultats (mg/cm²)	Marge d'erreur	Observations	Photo UR
2247	A	Murs	Plâtre	Peinture	C	0	0,01		
2248					MD	0	0,01		
2255	A	Porte Dormant extérieur	Bois	Peinture	C	0	0,01		
2256					MD	0	0,01		

N°	Zone	Unité de repérage	Substrat	Revêtement apparent	Localisation	Résultats (mg/cm²)	Marge d' erreur	Observations	Photo UR
2257	A	Porte Dormant intérieur	Bois	Peinture	C	0	0,01		
2258					MD	0	0,01		
2259	A	Porte Ouvrant extérieur	Bois	Peinture	C	0	0,01		
2260					MD	0	0,01		
2261	A	Porte Ouvrant intérieur	Bois	Peinture	C	0	0,01		
2262					MD	0	0,01		
2249	B	Murs	Plâtre	Peinture	C	0	0,01		
2250					MD	0	0,01		
2251	C	Murs	Béton	Peinture	C	0	0,01		
2252					MD	0	0,01		
2253	D	Murs	Béton	Peinture	C	0	0,01		
2254					MD	0	0,01		
Nombre d'unités de repérage						Total		Non mesurées	
						8		0	

Local : Escalier 3 (RDC)

N°	Zone	Unité de repérage	Substrat	Revêtement apparent	Localisation	Résultats (mg/cm²)	Marge d' erreur	Observations	Photo UR
2263	A	Murs	Béton	Peinture	C	0	0,01		
2264					MD	0	0,01		
2273	A	Porte Dormant extérieur	Bois	Peinture	C	0	0,01		
2274					MD	0	0,01		
2275	A	Porte Dormant intérieur	Bois	Peinture	C	0	0,01		
2276					MD	0	0,01		
2277	A	Porte Ouvrant extérieur	Bois	Peinture	C	0	0,01		
2278					MD	0	0,01		
2279	A	Porte Ouvrant intérieur	Bois	Peinture	C	0	0,01		
2280					MD	0	0,01		
2265	B	Murs	Béton	Peinture	C	0	0,01		
2266					MD	0	0,01		
2267	C	Murs	Béton	Peinture	C	0	0,01		
2268					MD	0	0,01		
2269	D	Murs	Béton	Peinture	C	0	0,01		
2270					MD	0	0,01		
2271	Plafond	Plancher haut	Béton	Peinture	C	0	0,01		
2272					MD	0	0,01		
					Total			Non mesurées	
Nombre d'unités de repérage					9			0	

Local : Local sous escalier 3 (RDC)

N°	Zone	Unité de repérage	Substrat	Revêtement apparent	Localisation	Résultats (mg/cm²)	Marge d' erreur	Observations	Photo UR
2281	A	Porte Dormant extérieur	Métal	Peinture	C	0	0,01		
2282					MD	0	0,01		
2283	A	Porte Dormant intérieur	Métal	Peinture	C	0	0,01		
2284					MD	0	0,01		
2285	A	Porte Ouvrant extérieur	Bois	Peinture	C	0	0,01		
2286					MD	0	0,01		
2287	A	Porte Ouvrant intérieur	Bois	Peinture	C	0	0,01		
2288					MD	0	0,01		
Nombre d'unités de repérage						Total		Non mesurées	
						4		0	

Local : Gaine technique Nord (RDC)

N°	Zone	Unité de repérage	Substrat	Revêtement apparent	Localisation	Résultats (mg/cm²)	Marge d' erreur	Observations	Photo UR
2295	A	Porte Dormant extérieur	Bois	Peinture	C	0	0,01		
2296					MD	0	0,01		
2297	A	Porte Dormant intérieur	Bois	Peinture	C	0	0,01		
2298					MD	0	0,01		
2299	A	Porte Ouvrant extérieur	Bois	Peinture	C	0	0,01		
2300					MD	0	0,01		
2301	A	Porte Ouvrant intérieur	Bois	Peinture	C	0	0,01		
2302					MD	0	0,01		
2289	Toutes zones	conduits	Fonte	Peinture	C	0	0,01		
2290					MD	0	0,01		
2291	Toutes zones	conduits	Fonte	Peinture	C	0	0,01		
2292					MD	0	0,01		
2293	Toutes zones	conduits	Fonte	Peinture	C	0	0,01		
2294					MD	0	0,01		
					Total			Non mesurées	
Nombre d'unités de repérage					7			0	

Local : Salle de bains Nord (RDC)

N°	Zone	Unité de repérage	Substrat	Revêtement apparent	Localisation	Résultats (mg/cm ²)	Marge d'erreur	Observations	Photo UR
2303	A	Porte Dormant extérieur	Bois	Peinture	C	0	0,01		
2304					MD	0	0,01		
2305	A		Bois	Peinture	C	0	0,01		

N°	Zone	Unité de repérage	Substrat	Revêtement apparent	Localisation	Résultats (mg/cm²)	Marge d' erreur	Observations	Photo UR
2306		Porte Dormant intérieur			MD	0	0,01		
2307	A	Porte Ouvrant extérieur	Bois	Peinture	C	0	0,01		
2308					MD	0	0,01		
2309	A	Porte Ouvrant intérieur	Bois	Peinture	C	0	0,01		
2310					MD	0	0,01		
					Total			Non mesurées	
Nombre d'unités de repérage					4			0	

Local : Douche PMR Nord (RDC)

N°	Zone	Unité de repérage	Substrat	Revêtement apparent	Localisation	Résultats (mg/cm²)	Marge d' erreur	Observations	Photo UR
2311	A	Porte Dormant extérieur	Bois	Peinture	C	0	0,01		
2312					MD	0	0,01		
2313	A	Porte Dormant intérieur	Bois	Peinture	C	0	0,01		
2314					MD	0	0,01		
2315	A	Porte Ouvrant extérieur	Bois	Peinture	C	0	0,01		
2316					MD	0	0,01		
2317	A	Porte Ouvrant intérieur	Bois	Peinture	C	0	0,01		
2318					MD	0	0,01		
					Total			Non mesurées	
Nombre d'unités de repérage					4			0	

Local : Sanitaires patients (RDC)

N°	Zone	Unité de repérage	Substrat	Revêtement apparent	Localisation	Résultats (mg/cm²)	Marge d'erreur	Observations	Photo UR
2327	A	Murs	Plaque plâtre	Peinture	C	0	0,01		
2328					MD	0	0,01		
2319	A	Porte Dormant extérieur	Bois	Peinture	C	0	0,01		
2320					MD	0	0,01		
2321	A	Porte Dormant intérieur	Bois	Peinture	C	0	0,01		
2322					MD	0	0,01		
2323	A	Porte Ouvrant extérieur	Bois	Peinture	C	0	0,01		
2324					MD	0	0,01		
2325	A	Porte Ouvrant intérieur	Bois	Peinture	C	0	0,01		
2326					MD	0	0,01		
2329	B	Murs	Plaque plâtre	Peinture	C	0	0,01		
2330					MD	0	0,01		

N°	Zone	Unité de repérage	Substrat	Revêtement apparent	Localisation	Résultats (mg/cm²)	Marge d' erreur	Observations	Photo UR
2333	C	Murs	Béton	Peinture	C	0	0,01		
2334					MD	0	0,01		
2331	D	Murs	Plaque plâtre	Peinture	C	0	0,01		
2332					MD	0	0,01		
Nombre d'unités de repérage					Total			Non mesurées	
					8			0	

Local : Placard 1 Sud Circulation 2 n°2 (RDC)

N°	Zone	Unité de repérage	Substrat	Revêtement apparent	Localisation	Résultats (mg/cm²)	Marge d' erreur	Observations	Photo UR
4066	A	Murs	Plâtre	Peinture	C	0	0,01		
4067					MD	0	0,01		
4074	A	Porte Dormant extérieur	Bois	Peinture	C	0	0,01		
4075					MD	0	0,01		
4076	A	Porte Dormant intérieur	Bois	Peinture	C	0	0,01		
4077					MD	0	0,01		
4078	A	Porte Ouvrant extérieur	Bois	Peinture	C	0	0,01		
4079					MD	0	0,01		
4080	A	Porte Ouvrant intérieur	Bois	Peinture	C	0	0,01		
4081					MD	0	0,01		
4068	B	Murs	Béton	Peinture	C	0	0,01		
4069					MD	0	0,01		
4070	C	Murs	Béton	Peinture	C	0	0,01		
4071					MD	0	0,01		
4072	D	Murs	Plâtre	Peinture	C	0	0,01		
4073					MD	0	0,01		
					Total			Non mesurées	
Nombre d'unités de repérage					8			0	

Local : Placard 2 Sud Circulation 2 (RDC)

N°	Zone	Unité de repérage	Substrat	Revêtement apparent	Localisation	Résultats (mg/cm²)	Marge d'erreur	Observations	Photo UR
4082	A	Murs	Plâtre	Peinture	C	0	0,01		
4083					MD	0	0,01		
4090	A	Porte Dormant extérieur	Bois	Peinture	C	0	0,01		
4091					MD	0	0,01		
4092	A	Porte Dormant intérieur	Bois	Peinture	C	0	0,01		
4093					MD	0	0,01		

N°	Zone	Unité de repérage	Substrat	Revêtement apparent	Localisation	Résultats (mg/cm²)	Marge d' erreur	Observations	Photo UR
4094	A	Porte Ouvrant extérieur	Bois	Peinture	C	0	0,01		
4095					MD	0	0,01		
4096	A	Porte Ouvrant intérieur	Bois	Peinture	C	0	0,01		
4097					MD	0	0,01		
4084	B	Murs	Plâtre	Peinture	C	0	0,01		
4085					MD	0	0,01		
4086	C	Murs	Béton	Peinture	C	0	0,01		
4087					MD	0	0,01		
4088	D	Murs	Plâtre	Peinture	C	0	0,01		
4089					MD	0	0,01		
Total						Non mesurées			
Nombre d'unités de repérage						8		0	

Local : Placard 3 Sud Circulation 2 (RDC)


N°	Zone	Unité de repérage	Substrat	Revêtement apparent	Localisation	Résultats (mg/cm²)	Marge d' erreur	Observations	Photo UR
4098	A	Murs	Plâtre	Peinture	C	0	0,01		
4099					MD	0	0,01		
4106	A	Porte Dormant extérieur	Bois	Peinture	C	0	0,01		
4107					MD	0	0,01		
4108	A	Porte Dormant intérieur	Bois	Peinture	C	0	0,01		
4109					MD	0	0,01		
4110	A	Porte Ouvrant extérieur	Bois	Peinture	C	0	0,01		
4111					MD	0	0,01		
4112	A	Porte Ouvrant intérieur	Bois	Peinture	C	0	0,01		
4113					MD	0	0,01		
4100	B	Murs	Plâtre	Peinture	C	0	0,01		
4101					MD	0	0,01		
4102	C	Murs	Béton	Peinture	C	0	0,01		
4103					MD	0	0,01		
4104	D	Murs	Béton	Peinture	C	0	0,01		
4105					MD	0	0,01		
					Total			Non mesurées	
Nombre d'unités de repérage					8			0	

Local : Chambre 12 (RDC)

N°	Zone	Unité de repérage	Substrat	Revêtement apparent	Localisation	Résultats (mg/cm²)	Marge d' erreur	Observations	Photo UR
4172	A	Murs	Plaque plâtre	Peinture	C	0	0,01		
4173					MD	0	0,01		
	A	Portes Dormant extérieur	Métal	Peinture				Placard	
	A	Portes Dormant intérieur	Métal	Peinture				Placard	
	A	Portes Ouvrant extérieur	Bois	Peinture				Placard	
	A	Portes Ouvrant intérieur	Bois	Peinture				Placard	
4180	A	Radiateur	Métal	Peinture	C	0	0,01		
4181					MD	0	0,01		
4174	B	Murs	Plaques plâtre	Peinture	C	0	0,01		
4175					MD	0	0,01		
4176	C	Murs	Béton	Peinture	C	0	0,01		
4177					MD	0	0,01		
4182	C	Porte Dormant extérieur	Métal	Peinture	C	0	0,01		
4183					MD	0	0,01		
4184	C	Porte Dormant intérieur	Métal	Peinture	C	0	0,01		
4185					MD	0	0,01		
4186	C	Porte Ouvrant extérieur	Bois	Peinture	C	0	0,01		
4187					MD	0	0,01		
4188	C	Porte Ouvrant intérieur	Bois	Peinture	C	0	0,01		
4189					MD	0	0,01		
4178	D	Murs	Béton	Peinture	C	0	0,01		
4179					MD	0	0,01		
4190	Toutes zones	Conduits chauffage	Métal	Peinture	C	0	0,01		
4191					MD	0	0,01		
4192	Toutes zones	Plinthes	Bois	Peinture	C	0	0,01		
4193					MD	0	0,01		
					Total			Non mesurées	
Nombre d'unités de repérage					15			4	

Local : Circulation commune (1er)

N°	Zone	Unité de repérage	Substrat	Revêtement apparent	Localisation	Résultats (mg/cm ²)	Marge d'erreur	Observations	Photo UR
2335	A	Murs	Plâtre	Peinture	C	0	0,01		
2336					MD	0	0,01		

N°	Zone	Unité de repérage	Substrat	Revêtement apparent	Localisation	Résultats (mg/cm²)	Marge d' erreur	Observations	Photo UR
2337	B	Murs	Plâtre	Peinture	C	0	0,01		
2338					MD	0	0,01		
2341	C	Murs	Béton	Peinture	C	0	0,01		
2342					MD	0	0,01		
2345	D	Conduit EP	Fonte	Peinture	C	3,52	0,01		
2339	D	Murs	Plâtre	Peinture	C	0	0,01		
2340					MD	0	0,01		
2346	Toutes zones	Cimaise	Bois	Peinture	C	0	0,01		
2347					MD	0	0,01		
2343	Toutes zones	Plinthes	Bois	Peinture	C	0	0,01		
2344					MD	0	0,01		
Nombre d'unités de repérage					Total			Non mesurées	
					7			0	

Local : Local technique (1er)

N°	Zone	Unité de repérage	Substrat	Revêtement apparent	Localisation	Résultats (mg/cm²)	Marge d'erreur	Observations	Photo UR
2348	A	Murs	Béton	Peinture	C	0	0,01		
2349					MD	0	0,01		
2360	A	Porte Dormant extérieur	Métal	Peinture	C	0	0,01		
2361					MD	0	0,01		
2362	A	Porte Dormant intérieur	Métal	Peinture	C	0	0,01		
2363					MD	0	0,01		
2364	A	Porte Dormant intérieur	Métal	Peinture	C	0	0,01		
2365					MD	0	0,01		
2366	A	Porte Ouvrant extérieur	Bois	Peinture	C	0	0,01		
2367					MD	0	0,01		
2350	B	Murs	Béton	Peinture	C	0	0,01		
2351					MD	0	0,01		
2352	C	Murs	Béton	Peinture	C	0	0,01		
2353					MD	0	0,01		
2354	D	Murs	Plâtre	Peinture	C	0	0,01		
2355					MD	0	0,01		
2356	E	Murs	Béton	Peinture	C	0	0,01		

N°	Zone	Unité de repérage	Substrat	Revêtement apparent	Localisation	Résultats (mg/cm²)	Marge d' erreur	Observations	Photo UR
2357					MD	0	0,01		
2358	F	Murs	Plâtre	Peinture	C	0	0,01		
2359					MD	0	0,01		
2368	Plafond	Plancher haut	Béton	Peinture	C	0	0,01		
2369					MD	0	0,01		
					Total			Non mesurées	
Nombre d'unités de repérage					11			0	

Local : Local ASH Nord (1er)

N°	Zone	Unité de repérage	Substrat	Revêtement apparent	Localisation	Résultats (mg/cm²)	Marge d' erreur	Observations	Photo UR
2376	A	Porte Dormant extérieur	Métal	Peinture	C	0	0,01		
2377					MD	0	0,01		
2378	A	Porte Dormant intérieur	Bois	Peinture	C	0	0,01		
2379					MD	0	0,01		
2380	A	Porte Ouvrant extérieur	Bois	Peinture	C	0	0,01		
2381					MD	0	0,01		
2382	A	Porte Ouvrant intérieur	Bois	Peinture	C	0	0,01		
2383					MD	0	0,01		
2372	B	Murs	Béton	Peinture	C	0	0,01		
2373					MD	0	0,01		
2374	C	Murs	Plâtre	Peinture	C	0	0,01		
2375					MD	0	0,01		
2370	D	Murs	Plâtre	Peinture	C	0	0,01		
2371					MD	0	0,01		
2384	Toutes zones	Conduits	Métal	Peinture	C	0	0,01		
2385					MD	0	0,01		
Nombre d'unités de repérage					Total			Non mesurées	
					8			0	

Local : Vestaire (1er)

N°	Zone	Unité de repérage	Substrat	Revêtement apparent	Localisation	Résultats (mg/cm²)	Marge d'erreur	Observations	Photo UR
2386	A	Murs	Plâtre	Peinture	C	0	0,01		
2387					MD	0	0,01		
2394	A	Porte Dormant extérieur	Métal	Peinture	C	0	0,01		
2395					MD	0	0,01		
2396	A		Bois	Peinture	C	0	0,01		

N°	Zone	Unité de repérage	Substrat	Revêtement apparent	Localisation	Résultats (mg/cm²)	Marge d' erreur	Observations	Photo UR
2397		Porte Dormant intérieur			MD	0	0,01		
2398	A	Porte Ouvrant extérieur	Bois	Peinture	C	0	0,01		
2399					MD	0	0,01		
2400	A	Porte Ouvrant intérieur	Bois	Peinture	C	0	0,01		
2401					MD	0	0,01		
2412	A	Radiateur	Métal	Peinture	C	0	0,01		
2413					MD	0	0,01		
2388	B	Murs	Plâtre	Peinture	C	0	0,01		
2389					MD	0	0,01		
2390	C	Murs	Plâtre	Peinture	C	0	0,01		
2391					MD	0	0,01		
2392	D	Murs	Plâtre	Peinture	C	0	0,01		
2393					MD	0	0,01		
2402	D	Porte Dormant extérieur	Bois	Peinture	C	0	0,01		
2403					MD	0	0,01		
2404	D	Porte Dormant intérieur	Bois	Peinture	C	0	0,01		
2405					MD	0	0,01		
2406	D	Porte Ouvrant extérieur	Bois	Peinture	C	0	0,01		
2407					MD	0	0,01		
2408	D	Porte Ouvrant intérieur	Bois	Peinture	C	0	0,01		
2409					MD	0	0,01		
2410	Toutes zones	Conduits chauffage	Métal	Peinture	C	0	0,01		
2411					MD	0	0,01		
2414	Toutes zones	Plinthes	Bois	Peinture	C	0	0,01		
2415					MD	0	0,01		
					Total			Non mesurées	
Nombre d'unités de repérage					15			0	

Local : Bureau médical (1er)

N°	Zone	Unité de repérage	Substrat	Revêtement apparent	Localisation	Résultats (mg/cm²)	Marge d'erreur	Observations	Photo UR
2416	A	Murs	Plâtre	Peinture	C	0	0,01		
2417					MD	0	0,01		
2424	A	Porte Dormant extérieur	Métal	Peinture	C	0	0,01		
2425					MD	0	0,01		
2426	A	Porte Dormant intérieur	Métal	Peinture	C	0	0,01		
2427					MD	0	0,01		

N°	Zone	Unité de repérage	Substrat	Revêtement apparent	Localisation	Résultats (mg/cm²)	Marge d' erreur	Observations	Photo UR
2428	A	Porte Ouvrant extérieur	Bois	Peinture	C	0	0,01		
2429					MD	0	0,01		
2430	A	Porte Ouvrant intérieur	Bois	Peinture	C	0	0,01		
2431					MD	0	0,01		
2432	A	Radiateur	Métal	Peinture	C	0	0,01		
2433					MD	0	0,01		
2418	B	Murs	Béton	Peinture	C	0	0,01		
2419					MD	0	0,01		
2420	C	Murs	Béton	Peinture	C	0	0,01		
2421					MD	0	0,01		
2422	D	Murs	Béton	Peinture	C	0	0,01		
2423					MD	0	0,01		
2434	Toutes zones	Conduits chauffage	Métal	Peinture	C	0	0,01		
2435					MD	0	0,01		
					Total			Non mesurées	
Nombre d'unités de repérage					10			0	



Local : Salon (1er)

N°	Zone	Unité de repérage	Substrat	Revêtement apparent	Localisation	Résultats (mg/cm²)	Marge d'erreur	Observations	Photo UR
2436	A	Murs	Plâtre	Peinture	C	0	0,01		
2437					MD	0	0,01		
	A	Porte Dormant extérieur	Bois	Peinture				Placard	
2444	A	Porte Dormant extérieur	Métal	Peinture	C	0	0,01		
2445					MD	0	0,01		
	A	Porte Dormant intérieur	Bois	Peinture				Placard	
2446	A	Porte Dormant intérieur	Métal	Peinture	C	0	0,01		
2447					MD	0	0,01		
2448	A	Porte Ouvrant extérieur	Bois	Peinture	C	0	0,01		
2449					MD	0	0,01		
	A	Porte Ouvrant extérieur	Bois	Peinture				Placard	
2450	A	Porte Ouvrant intérieur	Bois	Peinture	C	0	0,01		
2451					MD	0	0,01		
	A	Porte Ouvrant intérieur	Bois	Peinture				Placard	
2452	A	Radiateur	Métal	Peinture	C	0	0,01		

N°	Zone	Unité de repérage	Substrat	Revêtement apparent	Localisation	Résultats (mg/cm²)	Marge d' erreur	Observations	Photo UR
2453					MD	0	0,01		
2438	B	Murs	Béton	Peinture	C	0	0,01		
2439					MD	0	0,01		
2440	C	Murs	Béton	Peinture	C	0	0,01		
2441					MD	0	0,01		
2442	D	Murs	Béton	Peinture	C	0	0,01		
2443					MD	0	0,01		
2454	Toutes zones	Conduits chauffage	Métal	Peinture	C	0	0,01		
2455					MD	0	0,01		
					Total			Non mesurées	
Nombre d'unités de repérage					14			4	

Local : Linge propre (1er)									
N°	Zone	Unité de repérage	Substrat	Revêtement apparent	Localisation	Résultats (mg/cm²)	Marge d' erreur	Observations	Photo UR
2456	A	Murs	Plâtre	Peinture	C	0	0,01		
2457					MD	0	0,01		
2464	A	Porte Dormant extérieur	Métal	Peinture	C	0	0,01		
2465					MD	0	0,01		
2466	A	Porte Dormant intérieur	Métal	Peinture	C	0	0,01		
2467					MD	0	0,01		
2468	A	Porte Ouvrant extérieur	Bois	Peinture	C	0	0,01		
2469					MD	0	0,01		
2470	A	Porte Ouvrant intérieur	Bois	Peinture	C	0	0,01		
2471					MD	0	0,01		
2458	B	Murs	Plâtre	Peinture	C	0	0,01		
2459					MD	0	0,01		
2460	C	Murs	Plâtre	Peinture	C	0	0,01		
2461					MD	0	0,01		
2462	D	Murs	Béton	Peinture	C	0	0,01		
2463					MD	0	0,01		
					Total			Non mesurées	
Nombre d'unités de repérage					8			0	

Local : Escalier 3 (1er)

N°	Zone	Unité de repérage	Substrat	Revêtement apparent	Localisation	Résultats (mg/cm²)	Marge d'erreur	Observations	Photo UR
2472	A	Murs	Béton	Peinture	C	2,04	0,01		
2480	A	Porte Dormant extérieur	Bois	Peinture	C	1,5	0,01		
2481	A	Porte Dormant intérieur	Bois	Peinture	C	1,38	0,01		
2482	A	Porte Ouvrant extérieur	Bois	Peinture	C	1,48	0,01		
2483	A	Porte Ouvrant intérieur	Bois	Peinture	C	1,5	0,01		
2473	B	Murs	Béton	Peinture	C	0	0,01		
2474					MD	0	0,01		
2475	C	Murs	Béton	Peinture	C	2,1	0,01		
2476	D	Murs	Béton	Peinture	C	0	0,01		
2477					MD	0	0,01		
2478	Plafond	Plancher haut	Béton	Peinture	C	0	0,01		
2479					MD	0	0,01		
					Total			Non mesurées	
Nombre d'unités de repérage					9			0	

Local : Cirulations 1 Nord (1er)

N°	Zone	Unité de repérage	Substrat	Revêtement apparent	Localisation	Résultats (mg/cm²)	Marge d'erreur	Observations	Photo UR
2484	A	Murs	Plâtre	Peinture	C	0	0,01		
2485					MD	0	0,01		
2486	B	Murs	Plâtre	Peinture	C	0	0,01		
2487					MD	0	0,01		
2488	C	Murs	Plâtre	Peinture	C	0	0,01		
2489					MD	0	0,01		
2490	D	Murs	Plâtre	Peinture	C	0	0,01		
2491					MD	0	0,01		
2500	D	Porte Dormant extérieur	Métal	Peinture	C	0	0,01		
2501					MD	0	0,01		
2502	D		Métal	Peinture	C	0	0,01		

N°	Zone	Unité de repérage	Substrat	Revêtement apparent	Localisation	Résultats (mg/cm²)	Marge d' erreur	Observations	Photo UR
2503		Porte Dormant intérieur			MD	0	0,01		
2504	D	Porte Ouvrant extérieur	Bois	Peinture	C	0	0,01		
2505					MD	0	0,01		
2506	D	Porte Ouvrant intérieur	Bois	Peinture	C	0	0,01		
2507					MD	0	0,01		
2492	E	Murs	Plâtre	Peinture	C	0	0,01		
2493					MD	0	0,01		
2494	F	Murs	Plâtre	Peinture	C	0	0,01		
2495					MD	0	0,01		
2496	G	Murs	Plâtre	Peinture	C	0	0,01		
2497					MD	0	0,01		
2508	Toutes zones	Cimaise	Bois	Peinture	C	0	0,01		
2509					MD	0	0,01		
2498	Toutes zones	Plinthes	Bois	Peinture	C	0	0,01		
2499					MD	0	0,01		
					Total			Non mesurées	
Nombre d'unités de repérage					13			0	

Local : Cirulations 2 Nord (1er)

N°	Zone	Unité de repérage	Substrat	Revêtement apparent	Localisation	Résultats (mg/cm²)	Marge d'erreur	Observations	Photo UR
2510	A	Murs	Plâtre	Peinture	C	0	0,01		
2511					MD	0	0,01		
2524	A	Porte Dormant extérieur	Métal	Peinture	C	0	0,01		
2525					MD	0	0,01		
2526	A	Porte Dormant intérieur	Métal	Peinture	C	0	0,01		
2527					MD	0	0,01		
2528	A	Porte Ouvrant extérieur	Bois	Peinture	C	0	0,01		
2529					MD	0	0,01		
2530	A	Porte Ouvrant intérieur	Bois	Peinture	C	0	0,01		
2531					MD	0	0,01		
2516	B	Murs	Plâtre	Peinture	C	0	0,01		
2517					MD	0	0,01		
2512	C	Murs	Béton	Peinture	C	0	0,01		
2513					MD	0	0,01		
2518	E	Murs	Plâtre	Peinture	C	0	0,01		
2519					MD	0	0,01		

N°	Zone	Unité de repérage	Substrat	Revêtement apparent	Localisation	Résultats (mg/cm²)	Marge d' erreur	Observations	Photo UR
2544	E	Porte Dormant extérieur	Métal	Peinture	C	0	0,01		
2545					MD	0	0,01		
2546	E	Porte Dormant intérieur	Métal	Peinture	C	0	0,01		
2547					MD	0	0,01		
2548	E	Porte Ouvrant extérieur	Bois	Peinture	C	0	0,01		
2549					MD	0	0,01		
2550	E	Porte Ouvrant intérieur	Bois	Peinture	C	0	0,01		
2551					MD	0	0,01		
2514	F	Murs	Béton	Peinture	C	0	0,01		
2515					MD	0	0,01		
2520	G	Murs	Plâtre	Peinture	C	0	0,01		
2521					MD	0	0,01		
2522	H	Murs	Plâtre	Peinture	C	0	0,01		
2523					MD	0	0,01		
2534	I	Murs	Plâtre	Peinture	C	0	0,01		
2535					MD	0	0,01		
2536	I	Porte Dormant extérieur	Métal	Peinture	C	0	0,01		
2537					MD	0	0,01		
2538	I	Porte Dormant intérieur	Métal	Peinture	C	0	0,01		
2539					MD	0	0,01		
2540	I	Porte Ouvrant extérieur	Bois	Peinture	C	0	0,01		
2541					MD	0	0,01		
2542	I	Porte Ouvrant intérieur	Bois	Peinture	C	0	0,01		
2543					MD	0	0,01		
2532	Toutes zones	Plinthes	Bois	Peinture	C	0	0,01		
2533					MD	0	0,01		
					Total			Non mesurées	
Nombre d'unités de repérage					21			0	

Local : Placard 1 Nord (1er)

N°	Zone	Unité de repérage	Substrat	Revêtement apparent	Localisation	Résultats (mg/cm²)	Marge d'erreur	Observations	Photo UR
2552	A	Murs	Plâtre	Peinture	C	0	0,01		
2553					MD	0	0,01		
2560	A	Porte Dormant extérieur	Bois	Peinture	C	0	0,01		
2561					MD	0	0,01		
2562	A	Porte Dormant intérieur	Bois	Peinture	C	0	0,01		
2563					MD	0	0,01		

N°	Zone	Unité de repérage	Substrat	Revêtement apparent	Localisation	Résultats (mg/cm²)	Marge d' erreur	Observations	Photo UR
2564	A	Porte Ouvrant extérieur	Bois	Peinture	C	0	0,01		
2565					MD	0	0,01		
2566	A	Porte Ouvrant intérieur	Bois	Peinture	C	0	0,01		
2567					MD	0	0,01		
2554	B	Murs	Plâtre	Peinture	C	0	0,01		
2555					MD	0	0,01		
2556	C	Murs	Béton	Peinture	C	0	0,01		
2557					MD	0	0,01		
2558	D	Murs	Plâtre	Peinture	C	0	0,01		
2559					MD	0	0,01		
					Total			Non mesurées	
Nombre d'unités de repérage					8			0	

Local : Placard 2 Nord (1er)

N°	Zone	Unité de repérage	Substrat	Revêtement apparent	Localisation	Résultats (mg/cm²)	Marge d' erreur	Observations	Photo UR
2568	A	Murs	Plâtre	Peinture	C	0	0,01		
2569					MD	0	0,01		
2576	A	Porte Dormant extérieur	Bois	Peinture	C	0	0,01		
2577					MD	0	0,01		
2578	A	Porte Dormant intérieur	Bois	Peinture	C	0	0,01		
2579					MD	0	0,01		
2580	A	Porte Ouvrant extérieur	Bois	Peinture	C	0	0,01		
2581					MD	0	0,01		
2582	A	Porte Ouvrant intérieur	Bois	Peinture	C	0	0,01		
2583					MD	0	0,01		
2570	B	Murs	Plâtre	Peinture	C	0	0,01		
2571					MD	0	0,01		
2572	C	Murs	Béton	Peinture	C	0	0,01		
2573					MD	0	0,01		
2574	D	Murs	Plâtre	Peinture	C	0	0,01		
2575					MD	0	0,01		
					Total			Non mesurées	
Nombre d'unités de repérage					8			0	

Local : Placard 3 Nord (1er)

N°	Zone	Unité de repérage	Substrat	Revêtement apparent	Localisation	Résultats (mg/cm²)	Marge d' erreur	Observations	Photo UR
2584	A	Murs	Plâtre	Peinture	C	0	0,01		
2585					MD	0	0,01		
2592	A	Porte Dormant extérieur	Bois	Peinture	C	0	0,01		
2593					MD	0	0,01		
2594	A	Porte Dormant intérieur	Bois	Peinture	C	0	0,01		
2595					MD	0	0,01		
2596	A	Porte Ouvrant extérieur	Bois	Peinture	C	0	0,01		
2597					MD	0	0,01		
2598	A	Porte Ouvrant intérieur	Bois	Peinture	C	0	0,01		
2599					MD	0	0,01		
2586	B	Murs	Plâtre	Peinture	C	0	0,01		
2587					MD	0	0,01		
2588	C	Murs	Béton	Peinture	C	0	0,01		
2589					MD	0	0,01		
2590	D	Murs	Béton	Peinture	C	0	0,01		
2591					MD	0	0,01		
					Total			Non mesurées	
Nombre d'unités de repérage					8			0	

Local : Poste de soins (1er)

N°	Zone	Unité de repérage	Substrat	Revêtement apparent	Localisation	Résultats (mg/cm ²)	Marge d'erreur	Observations	Photo UR
2600	A	Murs	Plaques plâtre	Peinture	C	0	0,01		
2601					MD	0	0,01		
2612	A	Radiateur	Métal	Peinture	C	0	0,01		
2613					MD	0	0,01		
2602	B	Murs	Plaques plâtre	Peinture	C	0	0,01		
2603					MD	0	0,01		
2604	C	Murs	Plaques plâtre	Peinture	C	0	0,01		
2605					MD	0	0,01		
2606	D	Murs	Plaques plâtre	Peinture	C	0	0,01		
2607					MD	0	0,01		
2608	E	Murs	Plâtre	Peinture	C	0	0,01		
2609					MD	0	0,01		
2610	F	Murs	Plaques plâtre	Peinture	C	0	0,01		
2611					MD	0	0,01		
2614			Métal	Peinture	C	0	0,01		

N°	Zone	Unité de repérage	Substrat	Revêtement apparent	Localisation	Résultats (mg/cm²)	Marge d'erreur	Observations	Photo UR
2615	Toutes zones	Conduits chauffage			MD	0	0,01		
2616	Toutes zones	Plinthes	Bois	Peinture	C	0	0,01		
2617	Toutes zones	Plinthes	Bois	Peinture	MD	0	0,01		
Nombre d'unités de repérage					Total		Non mesurées		
					9		0		

Local : Office Nord (1er)

N°	Zone	Unité de repérage	Substrat	Revêtement apparent	Localisation	Résultats (mg/cm²)	Marge d' erreur	Observations	Photo UR
2618	A	Murs	Plaques plâtre	Peinture	C	0	0,01		
2619					MD	0	0,01		
2626	A	Porte Dormant extérieur	Métal	Peinture	C	0	0,01		
2627					MD	0	0,01		
2628	A	Porte Dormant intérieur	Métal	Peinture	C	0	0,01		
2629					MD	0	0,01		
2630	A	Porte Ouvrant extérieur	Bois	Peinture	C	0	0,01		
2631					MD	0	0,01		
2632	A	Porte Ouvrant intérieur	Bois	Peinture	C	0	0,01		
2633					MD	0	0,01		
2642	A	Radiateur	Métal	Peinture	C	0	0,01		
2643					MD	0	0,01		
2620	B	Murs	Plaques plâtre	Peinture	C	0	0,01		
2621					MD	0	0,01		
2622	C	Murs	Plaques plâtre	Peinture	C	0	0,01		
2623					MD	0	0,01		
2634	C	Porte Dormant extérieur	Métal	Peinture	C	0	0,01		
2635					MD	0	0,01		
2636	C	Porte Dormant intérieur	Métal	Peinture	C	0	0,01		
2637					MD	0	0,01		
2638	C	Porte Ouvrant extérieur	Bois	Peinture	C	0	0,01		
2639					MD	0	0,01		
2640	C	Porte Ouvrant intérieur	Bois	Peinture	C	0	0,01		
2641					MD	0	0,01		
2624	D	Murs	Plâtre	Peinture	C	0	0,01		
2625					MD	0	0,01		
2644	Toutes zones	Conduits chauffage	Métal	Peinture	C	0	0,01		
2645					MD	0	0,01		
					Total			Non mesurées	

Nombre d'unités de repérage	14	0
-----------------------------	----	---

Local : Linge sale (1er)

N°	Zone	Unité de repérage	Substrat	Revêtement apparent	Localisation	Résultats (mg/cm²)	Marge d' erreur	Observations	Photo UR
2646	A	Murs	Plaques plâtre	Peinture	C	0	0,01		
2647					MD	0	0,01		
2654	A	Porte Dormant extérieur	Métal	Peinture	C	0	0,01		
2655					MD	0	0,01		
2656	A	Porte Dormant intérieur	Métal	Peinture	C	0	0,01		
2657					MD	0	0,01		
2658	A	Porte Ouvrant extérieur	Bois	Peinture	C	0	0,01		
2659					MD	0	0,01		
2660	A	Porte Ouvrant intérieur	Bois	Peinture	C	0	0,01		
2661					MD	0	0,01		
2648	B	Murs	Plaques plâtre	Peinture	C	0	0,01		
2649					MD	0	0,01		
2650	C	Murs	plâtre	Peinture	C	0	0,01		
2651					MD	0	0,01		
2652	D	Murs	Plaques plâtre	Peinture	C	0	0,01		
2653					MD	0	0,01		
					Total			Non mesurées	
Nombre d'unités de repérage					8			0	

Local : Sanitaires 1 (1er)

N°	Zone	Unité de repérage	Substrat	Revêtement apparent	Localisation	Résultats (mg/cm²)	Marge d' erreur	Observations	Photo UR
2662	A	Porte Dormant extérieur	Métal	Peinture	C	0	0,01		
2663					MD	0	0,01		
2664	A	Porte Dormant intérieur	Métal	Peinture	C	0	0,01		
2665					MD	0	0,01		
2666	A	Porte Ouvrant extérieur	Bois	Peinture	C	0	0,01		
2667					MD	0	0,01		
2668	A	Porte Ouvrant intérieur	Bois	Peinture	C	0	0,01		
2669					MD	0	0,01		
					Total			Non mesurées	
Nombre d'unités de repérage					4			0	

Local : Sanitaires 2 (1er)

N°	Zone	Unité de repérage	Substrat	Revêtement apparent	Localisation	Résultats (mg/cm²)	Marge d' erreur	Observations	Photo UR
2670	A	Porte Dormant extérieur	Métal	Peinture	C	0	0,01		
2671					MD	0	0,01		
2672	A	Porte Dormant intérieur	Métal	Peinture	C	0	0,01		
2673					MD	0	0,01		
2674	A	Porte Ouvrant extérieur	Bois	Peinture	C	0	0,01		
2675					MD	0	0,01		
2676	A	Porte Ouvrant intérieur	Bois	Peinture	C	0	0,01		
2677					MD	0	0,01		
Total						Non mesurées			
Nombre d'unités de repérage						4		0	

Local : Salle de bains PMR (1er)

N°	Zone	Unité de repérage	Substrat	Revêtement apparent	Localisation	Résultats (mg/cm²)	Marge d' erreur	Observations	Photo UR
2678	A	Porte Dormant extérieur	Métal	Peinture	C	0	0,01		
2679					MD	0	0,01		
2680	A	Porte Dormant intérieur	Métal	Peinture	C	0	0,01		
2681					MD	0	0,01		
2682	A	Porte Ouvrant extérieur	Bois	Peinture	C	0	0,01		
2683					MD	0	0,01		
2684	A	Porte Ouvrant intérieur	Bois	Peinture	C	0	0,01		
2685					MD	0	0,01		
2686	Toutes zones	Conduits	Métal	Peinture	C	0	0,01		
2687					MD	0	0,01		
					Total			Non mesurées	
Nombre d'unités de repérage					5			0	

Local : Douche Nord (1er)

N°	Zone	Unité de repérage	Substrat	Revêtement apparent	Localisation	Résultats (mg/cm²)	Marge d'erreur	Observations	Photo UR
2688	A	Porte Dormant extérieur	Métal	Peinture	C	0	0,01		
2689					MD	0	0,01		
2690	A	Porte Dormant intérieur	Métal	Peinture	C	0	0,01		
2691					MD	0	0,01		
2692	A	Porte Ouvrant extérieur	Bois	Peinture	C	0	0,01		
2693					MD	0	0,01		
2694	A		Bois	Peinture	C	0	0,01		

N°	Zone	Unité de repérage	Substrat	Revêtement apparent	Localisation	Résultats (mg/cm²)	Marge d' erreur	Observations	Photo UR
2695		Porte Ouvrant intérieur			MD	0	0,01		
2696	A	Radaiteur	Métal	Peinture	C	0	0,01		
2697					MD	0	0,01		
2700	Toutes zones	Conduit EP	Fonte	Peinture	C	0	0,01		
2701					MD	0	0,01		
2698	Toutes zones	Conduits	Métal	Peinture	C	0	0,01		
2699					MD	0	0,01		
					Total			Non mesurées	
Nombre d'unités de repérage					7			0	

Local : Local ménage (1er)

N°	Zone	Unité de repérage	Substrat	Revêtement apparent	Localisation	Résultats (mg/cm²)	Marge d' erreur	Observations	Photo UR
2702	A	Murs	Plâtre	Peinture	C	0	0,01		
2703					MD	0	0,01		
2712	A	Porte Dormant extérieur	Métal	Peinture	C	0	0,01		
2713					MD	0	0,01		
2714	A	Porte Dormant intérieur	Métal	Peinture	C	0	0,01		
2715					MD	0	0,01		
2716	A	Porte Ouvrant extérieur	Bois	Peinture	C	0	0,01		
2717					MD	0	0,01		
2718	A	Porte Ouvrant intérieur	Bois	Peinture	C	0	0,01		
2719					MD	0	0,01		
2704	B	Murs	Plâtre	Peinture	C	0	0,01		
2705					MD	0	0,01		
2706	C	Murs	Plâtre	Peinture	C	0	0,01		
2707					MD	0	0,01		
2710	D	Conduit	Fonte	Peinture	C	0	0,01		
2711					MD	0	0,01		
2708	D	Murs	Plâtre	Peinture	C	0	0,01		
2709					MD	0	0,01		
Nombre d'unités de repérage					Total			Non mesurées	
					9			0	

Local : Placard technique (1er)

N°	Zone	Unité de repérage	Substrat	Revêtement apparent	Localisation	Résultats (mg/cm²)	Marge d' erreur	Observations	Photo UR
2720	A	Porte Dormant extérieur	Métal	Peinture	C	0	0,01		
2721					MD	0	0,01		
2722	A	Porte Dormant intérieur	Métal	Peinture	C	0	0,01		
2723					MD	0	0,01		
2724	A	Porte Ouvrant extérieur	Bois	Peinture	C	0	0,01		
2725					MD	0	0,01		
2726	A	Porte Ouvrant intérieur	Bois	Peinture	C	0	0,01		
2727					MD	0	0,01		
2728	D	Conduits EP	Fonte	Peinture	C	0	0,01		
2729					MD	0	0,01		
2730	D	Conduits EP	Fonte	Peinture	C	0	0,01		
2731					MD	0	0,01		
					Total			Non mesurées	
Nombre d'unités de repérage					6			0	

Local : Salle à manger Nord (1er)

N°	Zone	Unité de repérage	Substrat	Revêtement apparent	Localisation	Résultats (mg/cm ²)	Marge d'erreur	Observations	Photo UR
2732	A	Murs	Béton	Peinture	C	0	0,01		
2733					MD	0	0,01		
2744	A	Porte Dormant extérieur	Métal	Peinture	C	0	0,01		
2745					MD	0	0,01		
2746	A	Porte Dormant intérieur	Métal	Peinture	C	0	0,01		
2747					MD	0	0,01		
2748	A	Porte Ouvrant extérieur	Bois	Peinture	C	0	0,01		
2749					MD	0	0,01		
2750	A	Porte Ouvrant intérieur	Bois	Peinture	C	0	0,01		
2751					MD	0	0,01		
2760	A	Radiateur	Métal	Peinture	C	0	0,01		
2761					MD	0	0,01		
2762	A	Radiateur	Métal	Peinture	C	0	0,01		
2763					MD	0	0,01		
2764	A	Radiateur	Métal	Peinture	C	0	0,01		
2765					MD	0	0,01		
2734	B	Murs	Béton	Peinture	C	0	0,01		
2735					MD	0	0,01		
2736	C	Murs	Béton	Peinture	C	0	0,01		

N°	Zone	Unité de repérage	Substrat	Revêtement apparent	Localisation	Résultats (mg/cm²)	Marge d' erreur	Observations	Photo UR
2737					MD	0	0,01		
2738	D	Murs	Plaques plâtre	Peinture	C	0	0,01		
2739					MD	0	0,01		
2752	D	Porte Dormant extérieur	Métal	Peinture	C	0	0,01		
2753					MD	0	0,01		
2754	D	Porte Dormant intérieur	Métal	Peinture	C	0	0,01		
2755					MD	0	0,01		
2756	D	Porte Ouvrant extérieur	Bois	Peinture	C	0	0,01		
2757					MD	0	0,01		
2758	D	Porte Ouvrant intérieur	Bois	Peinture	C	0	0,01		
2759					MD	0	0,01		
2740	E	Murs	Plaques plâtre	Peinture	C	0	0,01		
2741					MD	0	0,01		
2742	F	Murs	Plaques plâtre	Peinture	C	0	0,01		
2743					MD	0	0,01		
2766	Toutes zones	Conduits chauffage	Métal	Peinture	C	0	0,01		
2767					MD	0	0,01		
2768	Toutes zones	Plinthes	Bois	Peinture	C	0	0,01		
2769					MD	0	0,01		
Nombre d'unités de repérage						Total		Non mesurées	
						19		0	

Local : Salle pause personnel (1er)

N°	Zone	Unité de repérage	Substrat	Revêtement apparent	Localisation	Résultats (mg/cm²)	Marge d'erreur	Observations	Photo UR
2770	A	Murs	Béton	Peinture	C	0	0,01		
2771					MD	0	0,01		
2778	A	Porte Dormant extérieur	Métal	Peinture	C	0	0,01		
2779					MD	0	0,01		
2780	A	Porte Dormant intérieur	Métal	Peinture	C	0	0,01		
2781					MD	0	0,01		
2782	A	Porte Ouvrant extérieur	Bois	Peinture	C	0	0,01		
2783					MD	0	0,01		
2784	A	Porte Ouvrant intérieur	Bois	Peinture	C	0	0,01		
2785					MD	0	0,01		
2794	A	Radiateur	Métal	Peinture	C	0	0,01		
2795					MD	0	0,01		
2772	B	Murs	Béton	Peinture	C	0	0,01		

N°	Zone	Unité de repérage	Substrat	Revêtement apparent	Localisation	Résultats (mg/cm²)	Marge d' erreur	Observations	Photo UR
2773					MD	0	0,01		
2774	C	Murs	Béton	Peinture	C	0	0,01		
2775					MD	0	0,01		
2776	D	Murs	Plâtre	Peinture	C	0	0,01		
2777					MD	0	0,01		
2786	D	Porte Dormant extérieur	Métal	Peinture	C	0	0,01		
2787					MD	0	0,01		
2788	D	Porte Dormant intérieur	Métal	Peinture	C	0	0,01		
2789					MD	0	0,01		
2790	D	Porte Ouvrant extérieur	Bois	Peinture	C	0	0,01		
2791					MD	0	0,01		
2792	D	Porte Ouvrant intérieur	Bois	Peinture	C	0	0,01		
2793					MD	0	0,01		
2796	Toutes zones	Conduits chauffage	Métal	Peinture	C	0	0,01		
2797					MD	0	0,01		
2798	Toutes zones	Plinthes	Bois	Peinture	C	0	0,01		
2799					MD	0	0,01		
					Total			Non mesurées	
Nombre d'unités de repérage					15			0	

Local : Hall accueil Nord (1er)

N°	Zone	Unité de repérage	Substrat	Revêtement apparent	Localisation	Résultats (mg/cm²)	Marge d'erreur	Observations	Photo UR
2800	A	Murs	Plâtre	Peinture	C	0	0,01		
2801					MD	0	0,01		
2814	A	Porte Dormant extérieur	Bois	Peinture	C	0	0,01		
2815					MD	0	0,01		
2816	A	Porte Dormant intérieur	Bois	Peinture	C	0	0,01		
2817					MD	0	0,01		
2818	A	Porte Ouvrant extérieur	Bois	Peinture	C	0	0,01		
2819					MD	0	0,01		
2820	A	Porte Ouvrant intérieur	Bois	Peinture	C	0	0,01		
2821					MD	0	0,01		
2802	B	Murs	Béton	Peinture	C	0	0,01		
2803					MD	0	0,01		
2804	C	Murs	Béton	Peinture	C	0	0,01		
2805					MD	0	0,01		
2808	D	Murs	Plâtre	Peinture	C	0	0,01		

N°	Zone	Unité de repérage	Substrat	Revêtement apparent	Localisation	Résultats (mg/cm²)	Marge d' erreur	Observations	Photo UR
2809					MD	0	0,01		
2806	E	Murs	Béton	Peinture	C	0	0,01		
2807					MD	0	0,01		
2810	F	Murs	Plâtre	Peinture	C	0	0,01		
2811					MD	0	0,01		
2812	G	Murs	Béton	Peinture	C	0	0,01		
2813					MD	0	0,01		
2824	Toutes zones	Cimaise	Bois	Peinture	C	0	0,01		
2825					MD	0	0,01		
2822	Toutes zones	Plinthes	Bois	Peinture	C	0	0,01		
2823					MD	0	0,01		
					Total			Non mesurées	
Nombre d'unités de repérage					13			0	

Local : Bureau 1 (1er)

N°	Zone	Unité de repérage	Substrat	Revêtement apparent	Localisation	Résultats (mg/cm²)	Marge d' erreur	Observations	Photo UR
2826	A	Murs	Béton	Peinture	C	0	0,01		
2827					MD	0	0,01		
2832	A	Porte Dormant extérieur	Métal	Peinture	C	0	0,01		
2833					MD	0	0,01		
2834	A	Porte Dormant intérieur	Métal	Peinture	C	0	0,01		
2835					MD	0	0,01		
2836	A	Porte Ouvrant extérieur	Bois	Peinture	C	0	0,01		
2837					MD	0	0,01		
2838	A	Porte Ouvrant intérieur	Bois	Peinture	C	0	0,01		
2839					MD	0	0,01		
2828	B	Murs	Plâtre	Peinture	C	0	0,01		
2829					MD	0	0,01		
2830	C	Murs	Béton	Peinture	C	0	0,01		
2831					MD	0	0,01		
2840	C	Radiateur	Métal	Peinture	C	0	0,01		
2841					MD	0	0,01		
2842	Toutes zones	Conduits chauffage	Métal	Peinture	C	0	0,01		
2843					MD	0	0,01		
2844	Toutes zones	Plinthes	Bois	Peinture	C	0	0,01		
2845					MD	0	0,01		
Nombre d'unités de repérage					Total			Non mesurées	
					10			0	

Local : Bureau 2 (1er)

N°	Zone	Unité de repérage	Substrat	Revêtement apparent	Localisation	Résultats (mg/cm²)	Marge d' erreur	Observations	Photo UR
2846	A	Murs	Plaques Plâtre	Peinture	C	0	0,01		
2847					MD	0	0,01		
2854	A	Porte Dormant extérieur	Métal	Peinture	C	0	0,01		
2855					MD	0	0,01		
2856	A	Porte Dormant intérieur	Métal	Peinture	C	0	0,01		
2857					MD	0	0,01		
2858	A	Porte Ouvrant extérieur	Bois	Peinture	C	0	0,01		
2859					MD	0	0,01		
2860	A	Porte Ouvrant intérieur	Bois	Peinture	C	0	0,01		
2861					MD	0	0,01		
2848	B	Murs	Béton	Peinture	C	0	0,01		
2849					MD	0	0,01		
2850	C	Murs	Béton	Peinture	C	0	0,01		
2851					MD	0	0,01		
2852	D	Murs	Plaques Plâtre	Peinture	C	0	0,01		
2853					MD	0	0,01		
2862	D	Porte Dormant extérieur	Métal	Peinture	C	0	0,01		
2863					MD	0	0,01		
2864	D	Porte Dormant intérieur	Métal	Peinture	C	0	0,01		
2865					MD	0	0,01		
2866	D	Porte Ouvrant extérieur	Bois	Peinture	C	0	0,01		
2867					MD	0	0,01		
2868	D	Porte Ouvrant intérieur	Bois	Peinture	C	0	0,01		
2869					MD	0	0,01		
					Total			Non mesurées	
Nombre d'unités de repérage					12			0	

Local : Bureau cadre santé (1er)

N°	Zone	Unité de repérage	Substrat	Revêtement apparent	Localisation	Résultats (mg/cm²)	Marge d'erreur	Observations	Photo UR
2870	A	Murs	Plaque plâtre	Peinture	C	0	0,01		
2871					MD	0	0,01		
2878	A	Porte Dormant extérieur	Métal	Peinture	C	0	0,01		
2879					MD	0	0,01		
2880	A	Porte Dormant intérieur	Métal	Peinture	C	0	0,01		
2881					MD	0	0,01		
2882	A		Bois	Peinture	C	0	0,01		

N°	Zone	Unité de repérage	Substrat	Revêtement apparent	Localisation	Résultats (mg/cm²)	Marge d' erreur	Observations	Photo UR
2883		Porte Ouvrant extérieur			MD	0	0,01		
2884	A	Porte Ouvrant intérieur	Bois	Peinture	C	0	0,01		
2885					MD	0	0,01		
2886	A	Radiateur	Métal	Peinture	C	0	0,01		
2887					MD	0	0,01		
2872	B	Murs	Béton	Peinture	C	0	0,01		
2873					MD	0	0,01		
2874	C	Murs	Béton	Peinture	C	0	0,01		
2875					MD	0	0,01		
2876	D	Murs	Béton	Peinture	C	0	0,01		
2877					MD	0	0,01		
2888	Toutes zones	Conduits chauffage	Métal	Peinture	C	0	0,01		
2889					MD	0	0,01		
2890	Toutes zones	Plinthes	Bois	Peinture	C	0	0,01		
2891					MD	0	0,01		
					Total			Non mesurées	
Nombre d'unités de repérage					11			0	

Local : Bureau infirmier (1er)

N°	Zone	Unité de repérage	Substrat	Revêtement apparent	Localisation	Résultats (mg/cm²)	Marge d'erreur	Observations	Photo UR
2892	A	Murs	Plaque plâtre	Peinture	C	0	0,01		
2893					MD	0	0,01		
2900	A	Porte Dormant extérieur	Bois	Peinture	C	0	0,01		
2901					MD	0	0,01		
2902	A	Porte Dormant intérieur	Bois	Peinture	C	0	0,01		
2903					MD	0	0,01		
2904	A	Porte Ouvrant extérieur	Bois	Peinture	C	0	0,01		
2905					MD	0	0,01		
2906	A	Porte Ouvrant intérieur	Bois	Peinture	C	0	0,01		
2907					MD	0	0,01		
2916	A	Radiateur	Métal	Peinture	C	0	0,01		
2917					MD	0	0,01		
2894	B	Murs	Béton	Peinture	C	0	0,01		
2895					MD	0	0,01		
2896	C	Murs	Béton	Peinture	C	0	0,01		
2897					MD	0	0,01		

N°	Zone	Unité de repérage	Substrat	Revêtement apparent	Localisation	Résultats (mg/cm²)	Marge d' erreur	Observations	Photo UR
2908	C	Porte Dormant extérieur	Métal	Peinture	C	0	0,01		
2909					MD	0	0,01		
2910	C	Porte Dormant intérieur	Métal	Peinture	C	0	0,01		
2911					MD	0	0,01		
2912	C	Porte Ouvrant extérieur	Bois	Peinture	C	0	0,01		
2913					MD	0	0,01		
2914	C	Porte Ouvrant intérieur	Bois	Peinture	C	0	0,01		
2915					MD	0	0,01		
2918	C	Portes Dormant extérieur	Bois	Peinture	C	0	0,01		
2919					MD	0	0,01		
2920	C	Portes Dormant intérieur	Bois	Peinture	C	0	0,01		
2921					MD	0	0,01		
	C	Portes Ouvrant extérieur	Bois	Peinture				Placard	
	C	Portes Ouvrant intérieur	Bois	Peinture				Placard	
2898	D	Murs	Béton	Peinture	C	0	0,01		
2899					MD	0	0,01		
2922	Toutes zones	Conduits chauffage	Métal	Peinture	C	0	0,01		
2923					MD	0	0,01		
2924	Toutes zones	Plinthes	Bois	Peinture	C	0	0,01		
2925					MD	0	0,01		
Nombre d'unités de repérage					Total			Non mesurées	
					19			2	

Local : Placard technique 1 (1er)

N°	Zone	Unité de repérage	Substrat	Revêtement apparent	Localisation	Résultats (mg/cm²)	Marge d'erreur	Observations	Photo UR
2926	A	Porte Dormant extérieur	Métal	Peinture	C	0	0,01		
2927					MD	0	0,01		
2928	A	Porte Dormant intérieur	Métal	Peinture	C	0	0,01		
2929					MD	0	0,01		
2930	A	Porte Ouvrant extérieur	Bois	Peinture	C	0	0,01		
2931					MD	0	0,01		
2932	A	Porte Ouvrant intérieur	Bois	Peinture	C	0	0,01		
2933					MD	0	0,01		
2934	Toutes zones	Conduits	Fonte	Peinture	C	0	0,01		
2935					MD	0	0,01		
2936		Conduits	Fonte	Peinture	C	0	0,01		

N°	Zone	Unité de repérage	Substrat	Revêtement apparent	Localisation	Résultats (mg/cm²)	Marge d'erreur	Observations	Photo UR
2937	Toutes zones				MD	0	0,01		
Nombre d'unités de repérage					Total	Non mesurées			
					6	0			

Local : Placard technique 2 (1er)

N°	Zone	Unité de repérage	Substrat	Revêtement apparent	Localisation	Résultats (mg/cm²)	Marge d' erreur	Observations	Photo UR
2938	A	Porte Dormant extérieur	Métal	Peinture	C	0	0,01		
2939					MD	0	0,01		
2940	A	Porte Dormant intérieur	Métal	Peinture	C	0	0,01		
2941					MD	0	0,01		
2942	A	Porte Ouvrant extérieur	Bois	Peinture	C	0	0,01		
2943					MD	0	0,01		
2944	A	Porte Ouvrant intérieur	Bois	Peinture	C	0	0,01		
2945					MD	0	0,01		
2946	Toutes zones	Conduits	Fonte	Peinture	C	0	0,01		
2947					MD	0	0,01		
2948	Toutes zones	Conduits	Fonte	Peinture	C	0	0,01		
2949					MD	0	0,01		
2950	Toutes zones	Conduits	Fonte	Peinture	C	0	0,01		
2951					MD	0	0,01		
					Total			Non mesurées	
Nombre d'unités de repérage					7			0	

Local : Chambre 1 (1er)

N°	Zone	Unité de repérage	Substrat	Revêtement apparent	Localisation	Résultats (mg/cm²)	Marge d'erreur	Observations	Photo UR
2954	A	Murs	Béton	Peinture	C	0	0,01		
2955					MD	0	0,01		
2952	A	Murs	Plaque plâtre	Peinture	C	0	0,01		
2953					MD	0	0,01		
2966	A	Radiateur	Métal	Peinture	C	0	0,01		
2967					MD	0	0,01		
2956	B	Murs	Béton	Peinture	C	0	0,01		
2957					MD	0	0,01		
2958	C	Murs	Plaques plâtre	Peinture	C	0	0,01		
2959					MD	0	0,01		

N°	Zone	Unité de repérage	Substrat	Revêtement apparent	Localisation	Résultats (mg/cm²)	Marge d' erreur	Observations	Photo UR
2968	C	Porte Dormant extérieur	Métal	Peinture	C	0	0,01		
2969					MD	0	0,01		
2970	C	Porte Dormant extérieur	Métal	Peinture	C	0	0,01		
2971					MD	0	0,01		
2972	C	Porte Dormant intérieur	Métal	Peinture	C	0	0,01		
2973					MD	0	0,01		
2974	C	Porte Dormant intérieur	Métal	Peinture	C	0	0,01		
2975					MD	0	0,01		
2976	C	Porte Ouvrant extérieur	Bois	Peinture	C	0	0,01		
2977					MD	0	0,01		
2978	C	Porte Ouvrant extérieur	Bois	Peinture	C	0	0,01		
2979					MD	0	0,01		
2980	C	Porte Ouvrant intérieur	Bois	Peinture	C	0	0,01		
2981					MD	0	0,01		
2982	C	Porte Ouvrant intérieur	Bois	Peinture	C	0	0,01		
2983					MD	0	0,01		
2960	D	Murs	Plaques plâtre	Peinture	C	0	0,01		
2961					MD	0	0,01		
	D	Portes Dormant extérieur	Métal	Peinture				Placard	
	D	Portes Dormant intérieur	Métal	Peinture				Placard	
	D	Portes Ouvrant extérieur	Bois	Peinture				Placard	
	D	Portes Ouvrant intérieur	Bois	Peinture				Placard	
2962	E	Murs	Béton	Peinture	C	0	0,01		
2963					MD	0	0,01		
2964	F	Murs	Béton	Peinture	C	0	0,01		
2965					MD	0	0,01		
2984	Toutes zones	Conduits chauffage	Métal	Peinture	C	0	0,01		
2985					MD	0	0,01		
2986	Toutes zones	Plinthes	Bois	Peinture	C	0	0,01		
2987					MD	0	0,01		
					Total			Non mesurées	
Nombre d'unités de repérage					22			4	

Local : Chambre 2 (1er)

N°	Zone	Unité de repérage	Substrat	Revêtement apparent	Localisation	Résultats (mg/cm²)	Marge d' erreur	Observations	Photo UR
2988	A	Murs	Plaque plâtre	Peinture	C	0	0,01		
2989					MD	0	0,01		
2996	A	Radiateur	Métal	Peinture	C	0	0,01		
2997					MD	0	0,01		
2990	B	Murs	Béton	Peinture	C	0	0,01		
2991					MD	0	0,01		
2992	C	Murs	Béton	Peinture	C	0	0,01		
2993					MD	0	0,01		
2998	C	Porte Dormant extérieur	Métal	Peinture	C	0	0,01		
2999					MD	0	0,01		
3000	C	Porte Dormant intérieur	Métal	Peinture	C	0	0,01		
3001					MD	0	0,01		
3002	C	Porte Ouvrant extérieur	Bois	Peinture	C	0	0,01		
3003					MD	0	0,01		
3004	C	Porte Ouvrant intérieur	Bois	Peinture	C	0	0,01		
3005					MD	0	0,01		
2994	D	Murs	Béton	Peinture	C	0	0,01		
2995					MD	0	0,01		
	D	Portes Dormant extérieur	Métal	Peinture				Placard	
	D	Portes Dormant intérieur	Métal	Peinture				Placard	
	D	Portes Ouvrant extérieur	Bois	Peinture				Placard	
	D	Portes Ouvrant intérieur	Bois	Peinture				Placard	
3006	Toutes zones	Conduits chauffage	Métal	Peinture	C	0	0,01		
3007					MD	0	0,01		
3008	Toutes zones	Plinthes	Bois	Peinture	C	0	0,01		
3009					MD	0	0,01		
					Total				
Nombre d'unités de repérage					15			Non mesurées	
					4				

Local : Chambre 3 (1er)

N°	Zone	Unité de repérage	Substrat	Revêtement apparent	Localisation	Résultats (mg/cm ²)	Marge d'erreur	Observations	Photo UR
3010	A	Murs	Plaque plâtre	Peinture	C	0	0,01		
3011					MD	0	0,01		

N°	Zone	Unité de repérage	Substrat	Revêtement apparent	Localisation	Résultats (mg/cm²)	Marge d' erreur	Observations	Photo UR
3018	A	Radiateur	Métal	Peinture	C	0	0,01		
3019					MD	0	0,01		
3012	B	Murs	Béton	Peinture	C	0	0,01		
3013					MD	0	0,01		
3014	C	Murs	Béton	Peinture	C	0	0,01		
3015					MD	0	0,01		
3020	C	Porte Dormant extérieur	Métal	Peinture	C	0	0,01		
3021					MD	0	0,01		
3022	C	Porte Dormant intérieur	Métal	Peinture	C	0	0,01		
3023					MD	0	0,01		
3024	C	Porte Ouvrant extérieur	Bois	Peinture	C	0	0,01		
3025					MD	0	0,01		
3026	C	Porte Ouvrant intérieur	Bois	Peinture	C	0	0,01		
3027					MD	0	0,01		
3016	D	Murs	Béton	Peinture	C	0	0,01		
3017					MD	0	0,01		
	D	Portes Dormant extérieur	Métal	Peinture				Placard	
	D	Portes Dormant intérieur	Métal	Peinture				Placard	
	D	Portes Ouvrant extérieur	Bois	Peinture				Placard	
	D	Portes Ouvrant intérieur	Bois	Peinture				Placard	
3028	Toutes zones	Conduits chauffage	Métal	Peinture	C	0	0,01		
3029					MD	0	0,01		
3030	Toutes zones	Plinthes	Bois	Peinture	C	0	0,01		
3031					MD	0	0,01		
					Total			Non mesurées	
Nombre d'unités de repérage					15			4	

Local : Chambre 4 (1er)

N°	Zone	Unité de repérage	Substrat	Revêtement apparent	Localisation	Résultats (mg/cm²)	Marge d'erreur	Observations	Photo UR
3034	A	Murs	Béton	Peinture	C	0	0,01		
3035					MD	0	0,01		
3032	A	Murs	Plaque plâtre	Peinture	C	0	0,01		
3033					MD	0	0,01		
3046	A	Radiateur	Métal	Peinture	C	0	0,01		

N°	Zone	Unité de repérage	Substrat	Revêtement apparent	Localisation	Résultats (mg/cm²)	Marge d' erreur	Observations	Photo UR
3047					MD	0	0,01		
3036	B	Murs	Béton	Peinture	C	0	0,01		
3037					MD	0	0,01		
3038	C	Murs	Béton	Peinture	C	0	0,01		
3039					MD	0	0,01		
3048	C	Porte Dormant extérieur	Métal	Peinture	C	0	0,01		
3049					MD	0	0,01		
3050	C	Porte Dormant intérieur	Métal	Peinture	C	0	0,01		
3051					MD	0	0,01		
3052	C	Porte Ouvrant extérieur	Bois	Peinture	C	0	0,01		
3053					MD	0	0,01		
3054	C	Porte Ouvrant intérieur	Bois	Peinture	C	0	0,01		
3055					MD	0	0,01		
3040	D	Murs	Béton	Peinture	C	0	0,01		
3041					MD	0	0,01		
	D	Portes Dormant extérieur	Métal	Peinture				Placard	
	D	Portes Dormant intérieur	Métal	Peinture				Placard	
	D	Portes Ouvrant extérieur	Bois	Peinture				Placard	
	D	Portes Ouvrant intérieur	Bois	Peinture				Placard	
3042	E	Murs	Plaques plâtre	Peinture	C	0	0,01		
3043					MD	0	0,01		
3044	F	Murs	Plaques plâtre	Peinture	C	0	0,01		
3045					MD	0	0,01		
3056	F	Porte Dormant extérieur	Métal	Peinture	C	0	0,01		
3057					MD	0	0,01		
3058	F	Porte Dormant intérieur	Métal	Peinture	C	0	0,01		
3059					MD	0	0,01		
3060	F	Porte Ouvrant extérieur	Bois	Peinture	C	0	0,01		
3061					MD	0	0,01		
3062	F	Porte Ouvrant intérieur	Bois	Peinture	C	0	0,01		
3063					MD	0	0,01		
3064	Toutes zones	Conduits chauffage	Métal	Peinture	C	0	0,01		
3065					MD	0	0,01		
3066	Toutes zones	Plinthes	Bois	Peinture	C	0	0,01		
3067					MD	0	0,01		
					Total			Non mesurées	

Nombre d'unités de repérage					22		4		
Local : Chambre 5 (1er)									
N°	Zone	Unité de repérage	Substrat	Revêtement apparent	Localisation	Résultats (mg/cm²)	Marge d' erreur	Observations	Photo UR
3068	A	Murs	Plaque plâtre	Peinture	C	0	0,01		
3069					MD	0	0,01		
3080	A	Radiateur	Métal	Peinture	C	0	0,01		
3081					MD	0	0,01		
3070	B	Murs	Plaques plâtre	Peinture	C	0	0,01		
3071					MD	0	0,01		
3082	B	Porte Dormant extérieur	Métal	Peinture	C	0	0,01		
3083					MD	0	0,01		
3084	B	Porte Dormant intérieur	Métal	Peinture	C	0	0,01		
3085					MD	0	0,01		
3086	B	Porte Ouvrant extérieur	Bois	Peinture	C	0	0,01		
3087					MD	0	0,01		
3088	B	Porte Ouvrant intérieur	Bois	Peinture	C	0	0,01		
3089					MD	0	0,01		
3072	C	Murs	Plaques plâtre	Peinture	C	0	0,01		
3073					MD	0	0,01		
3090	C	Porte Dormant extérieur	Métal	Peinture	C	0	0,01		
3091					MD	0	0,01		
3092	C	Porte Dormant intérieur	Métal	Peinture	C	0	0,01		
3093					MD	0	0,01		
3094	C	Porte Ouvrant extérieur	Bois	Peinture	C	0	0,01		
3095					MD	0	0,01		
3096	C	Porte Ouvrant intérieur	Bois	Peinture	C	0	0,01		
3097					MD	0	0,01		
	C	Portes Dormant extérieur	Bois	Peinture				Placard	
	C	Portes Dormant intérieur	Bois	Peinture				Placard	
	C	Portes Ouvrant extérieur	Bois	Peinture				Placard	
	C	Portes Ouvrant intérieur	Bois	Peinture				Placard	
3074	D	Murs	Béton	Peinture	C	0	0,01		
3075					MD	0	0,01		
3076	E	Murs	Béton	Peinture	C	0	0,01		
3077					MD	0	0,01		
3078	F	Murs	Béton	Peinture	C	0	0,01		

N°	Zone	Unité de repérage	Substrat	Revêtement apparent	Localisation	Résultats (mg/cm²)	Marge d' erreur	Observations	Photo UR
3079					MD	0	0,01		
3098	Toutes zones	Conduits chauffage	Métal	Peinture	C	0	0,01		
3099					MD	0	0,01		
3100	Toutes zones	Plinthes	Bois	Peinture	C	0	0,01		
3101					MD	0	0,01		
					Total			Non mesurées	
Nombre d'unités de repérage					21			4	

Local : Chambre 6 (1er)

N°	Zone	Unité de repérage	Substrat	Revêtement apparent	Localisation	Résultats (mg/cm²)	Marge d'erreur	Observations	Photo UR
3102	A	Murs	Plaque plâtre	Peinture	C	0	0,01		
3103					MD	0	0,01		
3114	A	Radiateur	Métal	Peinture	C	0	0,01		
3115					MD	0	0,01		
3104	B	Murs	Plaques plâtre	Peinture	C	0	0,01		
3105					MD	0	0,01		
3106	C	Murs	Plaques plâtre	Peinture	C	0	0,01		
3107					MD	0	0,01		
3116	C	Porte Dormant extérieur	Métal	Peinture	C	0	0,01		
3117					MD	0	0,01		
3118	C	Porte Dormant intérieur	Métal	Peinture	C	0	0,01		
3119					MD	0	0,01		
3120	C	Porte Ouvrant extérieur	Bois	Peinture	C	0	0,01		
3121					MD	0	0,01		
3122	C	Porte Ouvrant intérieur	Bois	Peinture	C	0	0,01		
3123					MD	0	0,01		
3108	D	Murs	Béton	Peinture	C	0	0,01		
3109					MD	0	0,01		
3110	E	Murs	Plaques plâtre	Peinture	C	0	0,01		
3111					MD	0	0,01		
	E	Portes Dormant extérieur	Bois	Peinture				Portes placards	
	E	Portes Dormant intérieur	Bois	Peinture				Portes placards	
	E	Portes Ouvrant extérieur	Bois	Peinture				Portes placards	
	E	Portes Ouvrant intérieur	Bois	Peinture				Portes placards	

N°	Zone	Unité de repérage	Substrat	Revêtement apparent	Localisation	Résultats (mg/cm²)	Marge d' erreur	Observations	Photo UR
3112	F	Murs	Plaques plâtre	Peinture	C	0	0,01		
3113					MD	0	0,01		
3124	F	Porte Dormant extérieur	Métal	Peinture	C	0	0,01		
3125					MD	0	0,01		
3126	F	Porte Dormant intérieur	Métal	Peinture	C	0	0,01		
3127					MD	0	0,01		
3128	F	Porte Ouvrant extérieur	Bois	Peinture	C	0	0,01		
3129					MD	0	0,01		
3130	F	Porte Ouvrant intérieur	Bois	Peinture	C	0	0,01		
3131					MD	0	0,01		
3132	Toutes zones	Conduits chauffage	Métal	Peinture	C	0	0,01		
3133					MD	0	0,01		
3134	Toutes zones	Plinthes	Bois	Peinture	C	0	0,01		
3135					MD	0	0,01		
					Total			Non mesurées	
Nombre d'unités de repérage					21			4	

Local : Chambre 7 (1er)

N°	Zone	Unité de repérage	Substrat	Revêtement apparent	Localisation	Résultats (mg/cm²)	Marge d'erreur	Observations	Photo UR
3136	A	Murs	Plaque plâtre	Peinture	C	0	0,01		
3137					MD	0	0,01		
3148	A	Radiateur	Métal	Peinture	C	0	0,01		
3149					MD	0	0,01		
3138	B	Murs	Plaques plâtre	Peinture	C	0	0,01		
3139					MD	0	0,01		
3140	C	Murs	Plaques plâtre	Peinture	C	0	0,01		
3141					MD	0	0,01		
3150	C	Porte Dormant extérieur	Métal	Peinture	C	0	0,01		
3151					MD	0	0,01		
3152	C	Porte Dormant intérieur	Métal	Peinture	C	0	0,01		
3153					MD	0	0,01		
3154	C	Porte Ouvrant extérieur	Bois	Peinture	C	0	0,01		
3155					MD	0	0,01		
3156	C	Porte Ouvrant intérieur	Bois	Peinture	C	0	0,01		
3157					MD	0	0,01		
	C	Portes Dormant extérieur	Bois	Peinture				placard	

N°	Zone	Unité de repérage	Substrat	Revêtement apparent	Localisation	Résultats (mg/cm²)	Marge d' erreur	Observations	Photo UR
	C	Portes Dormant intérieur	Bois	Peinture				placard	
	C	Portes Ouvrant extérieur	Bois	Peinture				placard	
	C	Portes Ouvrant intérieur	Bois	Peinture				placard	
3142	D	Murs	Béton	Peinture	C	0	0,01		
3143					MD	0	0,01		
3144	E	Murs	Béton	Peinture	C	0	0,01		
3145					MD	0	0,01		
3146	F	Murs	Béton	Peinture	C	0	0,01		
3147					MD	0	0,01		
3158	Toutes zones	Conduits chauffage	Métal	Peinture	C	0	0,01		
3159					MD	0	0,01		
3160	Toutes zones	Plinthes	Bois	Peinture	C	0	0,01		
3161					MD	0	0,01		
					Total			Non mesurées	
Nombre d'unités de repérage					17			4	

Local : Chambre 8 (1er)

N°	Zone	Unité de repérage	Substrat	Revêtement apparent	Localisation	Résultats (mg/cm²)	Marge d'erreur	Observations	Photo UR
3162	A	Murs	Plaque plâtre	Peinture	C	0	0,01		
3163					MD	0	0,01		
	A	Portes Dormant extérieur	Métal	Peinture				Placard	
	A	Portes Dormant intérieur	Métal	Peinture				Placard	
	A	Portes Ouvrant extérieur	Bois	Peinture				Placard	
	A	Portes Ouvrant intérieur	Bois	Peinture				Placard	
3170	A	Radiateur	Métal	Peinture	C	0	0,01		
3171					MD	0	0,01		
3164	B	Murs	Béton	Peinture	C	0	0,01		
3165					MD	0	0,01		
3166	C	Murs	Béton	Peinture	C	0	0,01		
3167					MD	0	0,01		
3172	C	Porte Dormant extérieur	Métal	Peinture	C	0	0,01		
3173					MD	0	0,01		

N°	Zone	Unité de repérage	Substrat	Revêtement apparent	Localisation	Résultats (mg/cm²)	Marge d' erreur	Observations	Photo UR
3174	C	Porte Dormant intérieur	Métal	Peinture	C	0	0,01		
3175					MD	0	0,01		
3176	C	Porte Ouvrant extérieur	Bois	Peinture	C	0	0,01		
3177					MD	0	0,01		
3178	C	Porte Ouvrant intérieur	Bois	Peinture	C	0	0,01		
3179					MD	0	0,01		
3168	D	Murs	Béton	Peinture	C	0	0,01		
3169					MD	0	0,01		
3180	Toutes zones	Conduits chauffage	Métal	Peinture	C	0	0,01		
3181					MD	0	0,01		
3182	Toutes zones	Plinthes	Bois	Peinture	C	0	0,01		
3183					MD	0	0,01		
					Total			Non mesurées	
Nombre d'unités de repérage					15			4	

Local : Chambre 9 (1er)

N°	Zone	Unité de repérage	Substrat	Revêtement apparent	Localisation	Résultats (mg/cm²)	Marge d'erreur	Observations	Photo UR
3184	A	Murs	Plaque plâtre	Peinture	C	0	0,01		
3185					MD	0	0,01		
	A	Portes Dormant extérieur	Métal	Peinture				Placard	
	A	Portes Dormant intérieur	Métal	Peinture				Placard	
	A	Portes Ouvrant extérieur	Bois	Peinture				Placard	
	A	Portes Ouvrant intérieur	Bois	Peinture				Placard	
3192	A	Radiateur	Métal	Peinture	C	0	0,01		
3193					MD	0	0,01		
3186	B	Murs	Béton	Peinture	C	0	0,01		
3187					MD	0	0,01		
3188	C	Murs	Béton	Peinture	C	0	0,01		
3189					MD	0	0,01		
3194	C	Porte Dormant extérieur	Métal	Peinture	C	0	0,01		
3195					MD	0	0,01		
3196	C	Porte Dormant intérieur	Métal	Peinture	C	0	0,01		
3197					MD	0	0,01		
3198	C		Bois	Peinture	C	0	0,01		

N°	Zone	Unité de repérage	Substrat	Revêtement apparent	Localisation	Résultats (mg/cm²)	Marge d' erreur	Observations	Photo UR
3199		Porte Ouvrant extérieur			MD	0	0,01		
3200	C	Porte Ouvrant intérieur	Bois	Peinture	C	0	0,01		
3201					MD	0	0,01		
3190	D	Murs	Béton	Peinture	C	0	0,01		
3191					MD	0	0,01		
3202	Toutes zones	Conduits chauffage	Métal	Peinture	C	0	0,01		
3203					MD	0	0,01		
3204	Toutes zones	Plinthes	Bois	Peinture	C	0	0,01		
3205					MD	0	0,01		
					Total			Non mesurées	
Nombre d'unités de repérage					15			4	

Local : Chambre 10 (1er)

N°	Zone	Unité de repérage	Substrat	Revêtement apparent	Localisation	Résultats (mg/cm²)	Marge d'erreur	Observations	Photo UR
3206	A	Murs	Plaque plâtre	Peinture	C	0	0,01		
3207					MD	0	0,01		
3214	A	Porte Dormant extérieur	Métal	Peinture	C	0	0,01		
3215					MD	0	0,01		
3216	A	Porte Dormant intérieur	Métal	Peinture	C	0	0,01		
3217					MD	0	0,01		
3218	A	Porte Ouvrant extérieur	Bois	Peinture	C	0	0,01		
3219					MD	0	0,01		
3220	A	Porte Ouvrant intérieur	Bois	Peinture	C	0	0,01		
3221					MD	0	0,01		
	A	Portes Dormant extérieur	Métal	Peinture				Placard	
	A	Portes Dormant intérieur	Métal	Peinture				Placard	
	A	Portes Ouvrant extérieur	Métal	Peinture				Placard	
	A	Portes Ouvrant intérieur	Métal	Peinture				Placard	
3222	A	Radiateur	Métal	Peinture	C	0	0,01		
3223					MD	0	0,01		
3208	B	Murs	Béton	Peinture	C	0	0,01		
3209					MD	0	0,01		
3210	C	Murs	Béton	Peinture	C	0	0,01		
3211					MD	0	0,01		

N°	Zone	Unité de repérage	Substrat	Revêtement apparent	Localisation	Résultats (mg/cm²)	Marge d' erreur	Observations	Photo UR
3212	D	Murs	Béton	Peinture	C	0	0,01		
3213					MD	0	0,01		
3224	Toutes zones	Conduits chauffage	Métal	Peinture	C	0	0,01		
3225					MD	0	0,01		
3226	Toutes zones	Plinthes	Bois	Peinture	C	0	0,01		
3227					MD	0	0,01		
					Total			Non mesurées	
Nombre d'unités de repérage					15			4	

Local : Chambre 11 (1er)

N°	Zone	Unité de repérage	Substrat	Revêtement apparent	Localisation	Résultats (mg/cm²)	Marge d'erreur	Observations	Photo UR
3228	A	Murs	Plaque plâtre	Peinture	C	0	0,01		
3229					MD	0	0,01		
	A	Portes Dormant extérieur	Métal	Peinture				Placard	
	A	Portes Dormant intérieur	Métal	Peinture				Placard	
	A	Portes Ouvrant extérieur	Bois	Peinture				Placard	
	A	Portes Ouvrant intérieur	Bois	Peinture				Placard	
3236	A	Radiateur	Métal	Peinture	C	0	0,01		
3237					MD	0	0,01		
3230	B	Murs	Béton	Peinture	C	0	0,01		
3231					MD	0	0,01		
3232	C	Murs	Béton	Peinture	C	0	0,01		
3233					MD	0	0,01		
3238	C	Porte Dormant extérieur	Métal	Peinture	C	0	0,01		
3239					MD	0	0,01		
3240	C	Porte Dormant intérieur	Métal	Peinture	C	0	0,01		
3241					MD	0	0,01		
3242	C	Porte Ouvrant extérieur	Bois	Peinture	C	0	0,01		
3243					MD	0	0,01		
3244	C	Porte Ouvrant intérieur	Bois	Peinture	C	0	0,01		
3245					MD	0	0,01		
3234	D	Murs	Béton	Peinture	C	0	0,01		
3235					MD	0	0,01		
3246			Métal	Peinture	C	0	0,01		

N°	Zone	Unité de repérage	Substrat	Revêtement apparent	Localisation	Résultats (mg/cm²)	Marge d'erreur	Observations	Photo UR
3247	Toutes zones	Conduits chauffage			MD	0	0,01		
3248	Toutes zones	Plinthes	Bois	Peinture	C	0	0,01		
3249	Toutes zones	Plinthes	Bois	Peinture	MD	0	0,01		
Nombre d'unités de repérage					Total		Non mesurées		
					15		4		

Local : Ascenseur FAH 52 (1er)


N°	Zone	Unité de repérage	Substrat	Revêtement apparent	Localisation	Résultats (mg/cm²)	Marge d' erreur	Observations	Photo UR
3250	A	Porte Dormant extérieur	Métal	Peinture	C	0	0,01		
3251					MD	0	0,01		
3252	A	Porte Dormant intérieur	Métal	Peinture	C	0	0,01		
3253					MD	0	0,01		
3254	A	Porte Ouvrant extérieur	Métal	Peinture	C	0	0,01		
3255					MD	0	0,01		
3256	A	Porte Ouvrant intérieur	Métal	Peinture	C	0	0,01		
3257					MD	0	0,01		
					Total			Non mesurées	
Nombre d'unités de repérage					4			0	

Local : Ascenseur FAH 53 (1er)

N°	Zone	Unité de repérage	Substrat	Revêtement apparent	Localisation	Résultats (mg/cm²)	Marge d' erreur	Observations	Photo UR
3258	A	Porte Dormant extérieur	Métal	Peinture	C	0	0,01		
3259					MD	0	0,01		
3260	A	Porte Dormant intérieur	Métal	Peinture	C	0	0,01		
3261					MD	0	0,01		
3262	A	Porte Ouvrant extérieur	Métal	Peinture	C	0	0,01		
3263					MD	0	0,01		
3264	A	Porte Ouvrant intérieur	Métal	Peinture	C	0	0,01		
3265					MD	0	0,01		
					Total			Non mesurées	
Nombre d'unités de repérage					4			0	

Local : Escalier 1 (1er)

N°	Zone	Unité de repérage	Substrat	Revêtement apparent	Localisation	Résultats (mg/cm²)	Marge d'erreur	Observations	Photo UR
3270	A	Murs	Béton	Peinture	C	0	0,01		

N°	Zone	Unité de repérage	Substrat	Revêtement apparent	Localisation	Résultats (mg/cm²)	Marge d' erreur	Observations	Photo UR
3271					MD	0	0,01		
3266	A	Porte Dormant extérieur	Métal	Peinture	C	1,28	0,01		
3267	A	Porte Dormant intérieur	Métal	Peinture	C	1,3	0,01		
3268	A	Porte Ouvrant extérieur	Bois	Peinture	C	1,3	0,01		
3269	A	Porte Ouvrant intérieur	Bois	Peinture	C	1,25	0,01		
3272	B	Murs	Béton	Peinture	C	0	0,01		
3273					MD	0	0,01		
3274	C	Murs	Béton	Peinture	C	0	0,01		
3275					MD	0	0,01		
3276	D	Murs	Béton	Peinture	C	0	0,01		
3277					MD	0	0,01		
Nombre d'unités de repérage					Total			Non mesurées	
					8			0	

Local : Placard circulation commune (1er)

N°	Zone	Unité de repérage	Substrat	Revêtement apparent	Localisation	Résultats (mg/cm²)	Marge d'erreur	Observations	Photo UR
3278	A	Porte Dormant extérieur	Métal	Peinture	C	1,5	0,01		
3279	A	Porte Dormant intérieur	Métal	Peinture	C	1,35	0,01		
3280	A	Porte Ouvrant extérieur	Métal	Peinture	C	1,48	0,01		
3281	A	Porte Ouvrant intérieur	Métal	Peinture	C	1,35	0,01		
Nombre d'unités de repérage					Total 4		Non mesurées 0		

Local : Hall accueil Sud (1er)

N°	Zone	Unité de repérage	Substrat	Revêtement apparent	Localisation	Résultats (mg/cm²)	Marge d'erreur	Observations	Photo UR
3282	A	Murs	Plâtre	Peinture	C	0	0,01		
3283					MD	0	0,01		
3290	A		Bois	Peinture	C	0	0,01		

N°	Zone	Unité de repérage	Substrat	Revêtement apparent	Localisation	Résultats (mg/cm²)	Marge d' erreur	Observations	Photo UR
3291		Porte Dormant extérieur			MD	0	0,01		
3292	A	Porte Dormant intérieur	Bois	Peinture	C	0	0,01		
3293					MD	0	0,01		
3294	A	Porte Ouvrant extérieur	Bois	Peinture	C	0	0,01		
3295					MD	0	0,01		
3296	A	Porte Ouvrant intérieur	Bois	Peinture	C	0	0,01		
3297					MD	0	0,01		
3284	B	Murs	Béton	Peinture	C	0	0,01		
3285					MD	0	0,01		
3286	C	Murs	Béton	Peinture	C	0	0,01		
3287					MD	0	0,01		
3288	D	Murs	Béton	Peinture	C	0	0,01		
3289					MD	0	0,01		
3298	D	Porte Dormant extérieur	Métal	Peinture	C	0	0,01		
3299					MD	0	0,01		
3300	D	Porte Dormant intérieur	Métal	Peinture	C	0	0,01		
3301					MD	0	0,01		
3302	D	Porte Ouvrant extérieur	Bois	Peinture	C	0	0,01		
3303					MD	0	0,01		
3304	D	Porte Ouvrant intérieur	Bois	Peinture	C	0	0,01		
3305					MD	0	0,01		
					Total			Non mesurées	
Nombre d'unités de repérage					12			0	

Local : Local 1 (1er)

N°	Zone	Unité de repérage	Substrat	Revêtement apparent	Localisation	Résultats (mg/cm²)	Marge d'erreur	Observations	Photo UR
3306	A	Murs	Plaques plâtre	Peinture	C	0	0,01		
3307					MD	0	0,01		
3316	A	Porte Dormant extérieur	Métal	Peinture	C	0	0,01		
3317					MD	0	0,01		
3318	A	Porte Dormant intérieur	Métal	Peinture	C	0	0,01		
3319					MD	0	0,01		
3320	A	Porte Dormant intérieur	Métal	Peinture	C	0	0,01		
3321					MD	0	0,01		
3322	A	Porte Ouvrant extérieur	Bois	Peinture	C	0	0,01		
3323					MD	0	0,01		

N°	Zone	Unité de repérage	Substrat	Revêtement apparent	Localisation	Résultats (mg/cm²)	Marge d' erreur	Observations	Photo UR
3332	A	Radiateur	Métal	Peinture	C	0	0,01		
3333					MD	0	0,01		
3308	B	Murs	Béton	Peinture	C	0	0,01		
3309					MD	0	0,01		
3310	C	Murs	Plaques plâtre	Peinture	C	0	0,01		
3311					MD	0	0,01		
3324	C	Porte Dormant extérieur	Métal	Peinture	C	0	0,01		
3325					MD	0	0,01		
3338	C	Porte Dormant extérieur	Métal	Peinture	C	0	0,01		
3339					MD	0	0,01		
3340	C	Porte Dormant intérieur	Bois	Peinture	C	0	0,01		
3341					MD	0	0,01		
3326	C	Porte Ouvrant extérieur	Bois	Peinture	C	0	0,01		
3327					MD	0	0,01		
3342	C	Porte Ouvrant extérieur	Bois	Peinture	C	0	0,01		
3343					MD	0	0,01		
3328	C	Porte Ouvrant intérieur	Bois	Peinture	C	0	0,01		
3329					MD	0	0,01		
3330	C	Porte Ouvrant intérieur	Bois	Peinture	C	0	0,01		
3331					MD	0	0,01		
3344	C	Porte Ouvrant intérieur	Bois	Peinture	C	0	0,01		
3345					MD	0	0,01		
3314	D	Murs	Béton	Peinture	C	0	0,01		
3315					MD	0	0,01		
3312	D	Murs	Plaques plâtre	Peinture	C	0	0,01		
3313					MD	0	0,01		
3334	Toutes zones	Conduits chauffage	Métal	Peinture	C	0	0,01		
3335					MD	0	0,01		
3336	Toutes zones	Plinthes	Bois	Peinture	C	0	0,01		
3337					MD	0	0,01		
					Total			Non mesurées	
Nombre d'unités de repérage					20			0	

Local : Local 2 (1er)

N°	Zone	Unité de repérage	Substrat	Revêtement apparent	Localisation	Résultats (mg/cm²)	Marge d'erreur	Observations	Photo UR
3346	A	Murs	Béton	Peinture	C	0	0,01		
3347					MD	0	0,01		

N°	Zone	Unité de repérage	Substrat	Revêtement apparent	Localisation	Résultats (mg/cm²)	Marge d' erreur	Observations	Photo UR
3354	A	Porte Dormant extérieur	Métal	Peinture	C	0	0,01		
3355					MD	0	0,01		
3356	A	Porte Dormant intérieur	Métal	Peinture	C	0	0,01		
3357					MD	0	0,01		
3358	A	Porte Ouvrant extérieur	Bois	Peinture	C	0	0,01		
3359					MD	0	0,01		
3360	A	Porte Ouvrant intérieur	Bois	Peinture	C	0	0,01		
3361					MD	0	0,01		
3362	A	Radiateur	Métal	Peinture	C	0	0,01		
3363					MD	0	0,01		
3348	B	Murs	Plaques plâtre	Peinture	C	0	0,01		
3349					MD	0	0,01		
	B	Portes Dormant extérieur	Métal	Peinture				Placard	
	B	Portes Dormant intérieur	Métal	Peinture				Placard	
	B	Portes Ouvrant extérieur	Métal	Peinture				Placard	
	B	Portes Ouvrant intérieur	Métal	Peinture				Placard	
3350	C	Murs	Béton	Peinture	C	0	0,01		
3351					MD	0	0,01		
3352	D	Murs	Béton	Peinture	C	0	0,01		
3353					MD	0	0,01		
3364	Toutes zones	Conduits chauffage	Métal	Peinture	C	0	0,01		
3365					MD	0	0,01		
3366	Toutes zones	Plinthes	Bois	Peinture	C	0	0,01		
3367					MD	0	0,01		
					Total			Non mesurées	
Nombre d'unités de repérage					15			4	

Local : Local 3 (1er)

N°	Zone	Unité de repérage	Substrat	Revêtement apparent	Localisation	Résultats (mg/cm²)	Marge d'erreur	Observations	Photo UR
3368	A	Murs	Plaque plâtre	Peinture	C	0	0,01		
3369					MD	0	0,01		
3376	A	Porte Dormant extérieur	Métal	Peinture	C	0	0,01		
3377					MD	0	0,01		
3378	A		Métal	Peinture	C	0	0,01		

N°	Zone	Unité de repérage	Substrat	Revêtement apparent	Localisation	Résultats (mg/cm²)	Marge d' erreur	Observations	Photo UR
3379		Porte Dormant intérieur			MD	0	0,01		
3380	A	Porte Ouvrant extérieur	Bois	Peinture	C	0	0,01		
3381					MD	0	0,01		
3382	A	Porte Ouvrant intérieur	Bois	Peinture	C	0	0,01		
3383					MD	0	0,01		
	A	Portes Dormant extérieur	Métal	Peinture				Placard	
	A	Portes Dormant intérieur	Métal	Peinture				Placard	
	A	Portes Ouvrant extérieur	Métal	Peinture				Placard	
	A	Portes Ouvrant intérieur	Métal	Peinture				Placard	
3384	A	Radiateur	Métal	Peinture	C	0	0,01		
3385					MD	0	0,01		
3370	B	Murs	Béton	Peinture	C	0	0,01		
3371					MD	0	0,01		
3372	C	Murs	Béton	Peinture	C	0	0,01		
3373					MD	0	0,01		
3374	D	Murs	Béton	Peinture	C	0	0,01		
3375					MD	0	0,01		
3386	Toutes zones	Conduits chauffage	Métal	Peinture	C	0	0,01		
3387					MD	0	0,01		
3388	Toutes zones	Plinthes	Bois	Peinture	C	0	0,01		
3389					MD	0	0,01		
					Total			Non mesurées	
Nombre d'unités de repérage					15			4	

Local : Local 4 (1er)

N°	Zone	Unité de repérage	Substrat	Revêtement apparent	Localisation	Résultats (mg/cm²)	Marge d'erreur	Observations	Photo UR
3390	A	Murs	Plaque plâtre	Peinture	C	0	0,01		
3391					MD	0	0,01		
3398	A	Porte Dormant extérieur	Métal	Peinture	C	0	0,01		
3399					MD	0	0,01		
3400	A	Porte Dormant intérieur	Métal	Peinture	C	0	0,01		
3401					MD	0	0,01		
3402	A	Porte Ouvrant extérieur	Bois	Peinture	C	0	0,01		
3403					MD	0	0,01		

N°	Zone	Unité de repérage	Substrat	Revêtement apparent	Localisation	Résultats (mg/cm²)	Marge d' erreur	Observations	Photo UR
3404	A	Porte Ouvrant intérieur	Bois	Peinture	C	0	0,01		
3405					MD	0	0,01		
	A	Portes Dormant extérieur	Métal	Peinture				Placard	
	A	Portes Dormant intérieur	Métal	Peinture				Placard	
	A	Portes Ouvrant extérieur	Métal	Peinture				Placard	
	A	Portes Ouvrant intérieur	Métal	Peinture				Placard	
3406	A	Radiateur	Métal	Peinture	C	0	0,01		
3407					MD	0	0,01		
3392	B	Murs	Béton	Peinture	C	0	0,01		
3393					MD	0	0,01		
3394	C	Murs	Béton	Peinture	C	0	0,01		
3395					MD	0	0,01		
3396	D	Murs	Béton	Peinture	C	0	0,01		
3397					MD	0	0,01		
3408	Toutes zones	Conduits chauffage	Métal	Peinture	C	0	0,01		
3409					MD	0	0,01		
3410	Toutes zones	Plinthes	Bois	Peinture	C	0	0,01		
3411					MD	0	0,01		
					Total			Non mesurées	
Nombre d'unités de repérage					15			4	

Local : Local 5 (1er)

N°	Zone	Unité de repérage	Substrat	Revêtement apparent	Localisation	Résultats (mg/cm²)	Marge d'erreur	Observations	Photo UR
3412	A	Murs	Plaque plâtre	Peinture	C	0	0,01		
3413					MD	0	0,01		
3420	A	Porte Dormant extérieur	Bois	Peinture	C	0	0,01		
3421					MD	0	0,01		
3422	A	Porte Dormant intérieur	Bois	Peinture	C	0	0,01		
3423					MD	0	0,01		
3424	A	Porte Ouvrant extérieur	Bois	Peinture	C	0	0,01		
3425					MD	0	0,01		
3426	A	Porte Ouvrant intérieur	Bois	Peinture	C	0	0,01		
3427					MD	0	0,01		
	A	Portes Dormant extérieur	Métal	Peinture				Placard	

N°	Zone	Unité de repérage	Substrat	Revêtement apparent	Localisation	Résultats (mg/cm²)	Marge d' erreur	Observations	Photo UR
	A	Portes Dormant intérieur	Métal	Peinture				Placard	
	A	Portes Ouvrant extérieur	Métal	Peinture				Placard	
	A	Portes Ouvrant intérieur	Métal	Peinture				Placard	
3428	A	Radiateur	Métal	Peinture	C	0	0,01		
3429					MD	0	0,01		
3414	B	Murs	Béton	Peinture	C	0	0,01		
3415					MD	0	0,01		
3416	C	Murs	Béton	Peinture	C	0	0,01		
3417					MD	0	0,01		
3418	D	Murs	Béton	Peinture	C	0	0,01		
3419					MD	0	0,01		
3430	Toutes zones	Conduits chauffage	Métal	Peinture	C	0	0,01		
3431					MD	0	0,01		
3432	Toutes zones	Plinthes	Bois	Peinture	C	0	0,01		
3433					MD	0	0,01		
					Total			Non mesurées	
Nombre d'unités de repérage					15			4	

Local : Local 6 Salle à manger (1er)

N°	Zone	Unité de repérage	Substrat	Revêtement apparent	Localisation	Résultats (mg/cm²)	Marge d'erreur	Observations	Photo UR
3434	A	Murs	Plaques plâtre	Peinture	C	0	0,01		
3435					MD	0	0,01		
3442	A	Porte Dormant extérieur	Bois	Peinture	C	0	0,01		
3443					MD	0	0,01		
3444	A	Porte Dormant intérieur	Bois	Peinture	C	0	0,01		
3445					MD	0	0,01		
3446	A	Porte Ouvrant extérieur	Bois	Peinture	C	0	0,01		
3447					MD	0	0,01		
3448	A	Porte Ouvrant intérieur	Bois	Peinture	C	0	0,01		
3449					MD	0	0,01		
3450	A	Radiateur	Métal	Peinture	C	0	0,01		
3451					MD	0	0,01		
3436	B	Murs	Plaques plâtre	Peinture	C	0	0,01		
3437					MD	0	0,01		

N°	Zone	Unité de repérage	Substrat	Revêtement apparent	Localisation	Résultats (mg/cm²)	Marge d' erreur	Observations	Photo UR
	B	Portes Dormant extérieur	Métal	Peinture				Placard	
	B	Portes Dormant intérieur	Métal	Peinture				Placard	
	B	Portes Ouvrant extérieur	Métal	Peinture				Placard	
	B	Portes Ouvrant intérieur	Métal	Peinture				Placard	
3438	C	Murs	Béton	Peinture	C	0	0,01		
3439					MD	0	0,01		
3440	D	Murs	Béton	Peinture	C	0	0,01		
3441					MD	0	0,01		
3452	Toutes zones	Conduits chauffage	Métal	Peinture	C	0	0,01		
3453					MD	0	0,01		
3454	Toutes zones	Plinthes	Bois	Peinture	C	0	0,01		
3455					MD	0	0,01		
					Total			Non mesurées	
Nombre d'unités de repérage					15			4	

Local : Local 7 (1er)

N°	Zone	Unité de repérage	Substrat	Revêtement apparent	Localisation	Résultats (mg/cm²)	Marge d'erreur	Observations	Photo UR
3456	A	Murs	Plaque plâtre	Peinture	C	0	0,01		
3457					MD	0	0,01		
3464	A	Porte Dormant extérieur	Métal	Peinture	C	0	0,01		
3465					MD	0	0,01		
3466	A	Porte Dormant intérieur	Métal	Peinture	C	0	0,01		
3467					MD	0	0,01		
3468	A	Porte Ouvrant extérieur	Bois	Peinture	C	0	0,01		
3469					MD	0	0,01		
3470	A	Porte Ouvrant intérieur	Bois	Peinture	C	0	0,01		
3471					MD	0	0,01		
	A	Portes Dormant extérieur	Métal	Peinture				Placard	
	A	Portes Dormant intérieur	Métal	Peinture				Placard	
	A	Portes Ouvrant extérieur	Métal	Peinture				Placard	
	A	Portes Ouvrant intérieur	Métal	Peinture				Placard	
3472	A	Radiateur	Métal	Peinture	C	0	0,01		

N°	Zone	Unité de repérage	Substrat	Revêtement apparent	Localisation	Résultats (mg/cm²)	Marge d' erreur	Observations	Photo UR
3473					MD	0	0,01		
3458	B	Murs	Béton	Peinture	C	0	0,01		
3459					MD	0	0,01		
3460	C	Murs	Béton	Peinture	C	0	0,01		
3461					MD	0	0,01		
3462	D	Murs	Béton	Peinture	C	0	0,01		
3463					MD	0	0,01		
3474	Toutes zones	Conduits chauffage	Métal	Peinture	C	0	0,01		
3475					MD	0	0,01		
3476	Toutes zones	Plinthes	Bois	Peinture	C	0	0,01		
3477					MD	0	0,01		
					Total			Non mesurées	
Nombre d'unités de repérage					15			4	

Local : Local 8 (1er)

N°	Zone	Unité de repérage	Substrat	Revêtement apparent	Localisation	Résultats (mg/cm²)	Marge d'erreur	Observations	Photo UR
3478	A	Murs	Plaque plâtre	Peinture	C	0	0,01		
3479					MD	0	0,01		
3486	A	Porte Dormant extérieur	Métal	Peinture	C	0	0,01		
3487					MD	0	0,01		
3488	A	Porte Dormant intérieur	Métal	Peinture	C	0	0,01		
3489					MD	0	0,01		
3490	A	Porte Ouvrant extérieur	Bois	Peinture	C	0	0,01		
3491					MD	0	0,01		
3492	A	Porte Ouvrant intérieur	Bois	Peinture	C	0	0,01		
3493					MD	0	0,01		
	A	Portes Dormant extérieur	Métal	Peinture				Placard	
	A	Portes Dormant intérieur	Métal	Peinture				Placard	
	A	Portes Ouvrant extérieur	Métal	Peinture				Placard	
	A	Portes Ouvrant intérieur	Métal	Peinture				Placard	
3494	A	Radiateur	Métal	Peinture	C	0	0,01		
3495					MD	0	0,01		
3480	B	Murs	Béton	Peinture	C	0	0,01		
3481					MD	0	0,01		

N°	Zone	Unité de repérage	Substrat	Revêtement apparent	Localisation	Résultats (mg/cm²)	Marge d' erreur	Observations	Photo UR
3482	C	Murs	Béton	Peinture	C	0	0,01		
3483					MD	0	0,01		
3484	D	Murs	Béton	Peinture	C	0	0,01		
3485					MD	0	0,01		
3496	Toutes zones	Conduits chauffage	Métal	Peinture	C	0	0,01		
3497					MD	0	0,01		
3498	Toutes zones	Plinthes	Bois	Peinture	C	0	0,01		
3499					MD	0	0,01		
Nombre d'unités de repérage						Total		Non mesurées	
						15		4	

Local : Local 9 (1er)

N°	Zone	Unité de repérage	Substrat	Revêtement apparent	Localisation	Résultats (mg/cm²)	Marge d'erreur	Observations	Photo UR
3500	A	Murs	Plaque plâtre	Peinture	C	0	0,01		
3501					MD	0	0,01		
3508	A	Porte Dormant extérieur	Métal	Peinture	C	0	0,01		
3509					MD	0	0,01		
3510	A	Porte Dormant intérieur	Métal	Peinture	C	0	0,01		
3511					MD	0	0,01		
3512	A	Porte Ouvrant extérieur	Bois	Peinture	C	0	0,01		
3513					MD	0	0,01		
3514	A	Porte Ouvrant intérieur	Bois	Peinture	C	0	0,01		
3515					MD	0	0,01		
	A	Portes Dormant extérieur	Métal	Peinture				Placard	
	A	Portes Dormant intérieur	Métal	Peinture				Placard	
	A	Portes Ouvrant extérieur	Métal	Peinture				Placard	
	A	Portes Ouvrant intérieur	Métal	Peinture				Placard	
3516	A	Radiateur	Métal	Peinture	C	0	0,01		
3517					MD	0	0,01		
3502	B	Murs	Béton	Peinture	C	0	0,01		
3503					MD	0	0,01		
3504	C	Murs	Béton	Peinture	C	0	0,01		
3505					MD	0	0,01		
3506	D	Murs	Béton	Peinture	C	0	0,01		

N°	Zone	Unité de repérage	Substrat	Revêtement apparent	Localisation	Résultats (mg/cm²)	Marge d' erreur	Observations	Photo UR
3507					MD	0	0,01		
3518	Toutes zones	Conduits chauffage	Métal	Peinture	C	0	0,01		
3519					MD	0	0,01		
3520	Toutes zones	Plinthes	Bois	Peinture	C	0	0,01		
3521					MD	0	0,01		
					Total			Non mesurées	
Nombre d'unités de repérage					15			4	

Local : Local 10 (1er)

N°	Zone	Unité de repérage	Substrat	Revêtement apparent	Localisation	Résultats (mg/cm²)	Marge d'erreur	Observations	Photo UR
3522	A	Murs	Plaque plâtre	Peinture	C	0	0,01		
3523					MD	0	0,01		
3530	A	Porte Dormant extérieur	Métal	Peinture	C	0	0,01		
3531					MD	0	0,01		
3532	A	Porte Dormant intérieur	Métal	Peinture	C	0	0,01		
3533					MD	0	0,01		
3534	A	Porte Ouvrant extérieur	Bois	Peinture	C	0	0,01		
3535					MD	0	0,01		
3536	A	Porte Ouvrant intérieur	Bois	Peinture	C	0	0,01		
3537					MD	0	0,01		
	A	Portes Dormant extérieur	Métal	Peinture				Placard	
	A	Portes Dormant intérieur	Métal	Peinture				Placard	
	A	Portes Ouvrant extérieur	Métal	Peinture				Placard	
	A	Portes Ouvrant intérieur	Métal	Peinture				Placard	
3538	A	Radiateur	Métal	Peinture	C	0	0,01		
3539					MD	0	0,01		
3524	B	Murs	Béton	Peinture	C	0	0,01		
3525					MD	0	0,01		
3526	C	Murs	Béton	Peinture	C	0	0,01		
3527					MD	0	0,01		
3528	D	Murs	Béton	Peinture	C	0	0,01		
3529					MD	0	0,01		
3540	Toutes zones	Conduits chauffage	Métal	Peinture	C	0	0,01		
3541					MD	0	0,01		

N°	Zone	Unité de repérage	Substrat	Revêtement apparent	Localisation	Résultats (mg/cm²)	Marge d' erreur	Observations	Photo UR
3542	Toutes zones	Plinthes	Bois	Peinture	C	0	0,01		
3543					MD	0	0,01		
					Total			Non mesurées	
Nombre d'unités de repérage					15			4	

Local : Local 11 (1er)

N°	Zone	Unité de repérage	Substrat	Revêtement apparent	Localisation	Résultats (mg/cm²)	Marge d' erreur	Observations	Photo UR
3544	A	Murs	Plaque plâtre	Peinture	C	0	0,01		
3545					MD	0	0,01		
3552	A	Porte Dormant extérieur	Métal	Peinture	C	0	0,01		
3553					MD	0	0,01		
3554	A	Porte Dormant intérieur	Métal	Peinture	C	0	0,01		
3555					MD	0	0,01		
3556	A	Porte Ouvrant extérieur	Bois	Peinture	C	0	0,01		
3557					MD	0	0,01		
3558	A	Porte Ouvrant intérieur	Bois	Peinture	C	0	0,01		
3559					MD	0	0,01		
	A	Portes Dormant extérieur	Métal	Peinture				Placard	
	A	Portes Dormant intérieur	Métal	Peinture				Placard	
	A	Portes Ouvrant extérieur	Métal	Peinture				Placard	
	A	Portes Ouvrant intérieur	Métal	Peinture				Placard	
3560	A	Radiateur	Métal	Peinture	C	0	0,01		
3561					MD	0	0,01		
3546	B	Murs	Béton	Peinture	C	0	0,01		
3547					MD	0	0,01		
3548	C	Murs	Béton	Peinture	C	0	0,01		
3549					MD	0	0,01		
3550	D	Murs	Béton	Peinture	C	0	0,01		
3551					MD	0	0,01		
3562	Toutes zones	Conduits chauffage	Métal	Peinture	C	0	0,01		
3563					MD	0	0,01		
3564	Toutes zones	Plinthes	Bois	Peinture	C	0	0,01		
3565					MD	0	0,01		
					Total			Non mesurées	
Nombre d'unités de repérage					15			4	

Local : Local 12 (1er)									
N°	Zone	Unité de repérage	Substrat	Revêtement apparent	Localisation	Résultats (mg/cm²)	Marge d' erreur	Observations	Photo UR
3566	A	Murs	Plaque plâtre	Peinture	C	0	0,01		
3567					MD	0	0,01		
3574	A	Porte Dormant extérieur	Métal	Peinture	C	0	0,01		
3575					MD	0	0,01		
3576	A	Porte Dormant intérieur	Métal	Peinture	C	0	0,01		
3577					MD	0	0,01		
3578	A	Porte Ouvrant extérieur	Bois	Peinture	C	0	0,01		
3579					MD	0	0,01		
3580	A	Porte Ouvrant intérieur	Bois	Peinture	C	0	0,01		
3581					MD	0	0,01		
	A	Portes Dormant extérieur	Métal	Peinture				Placard	
	A	Portes Dormant intérieur	Métal	Peinture				Placard	
	A	Portes Ouvrant extérieur	Métal	Peinture				Placard	
	A	Portes Ouvrant intérieur	Métal	Peinture				Placard	
3582	A	Radiateur	Métal	Peinture	C	0	0,01		
3583					MD	0	0,01		
3568	B	Murs	Béton	Peinture	C	0	0,01		
3569					MD	0	0,01		
3570	C	Murs	Béton	Peinture	C	0	0,01		
3571					MD	0	0,01		
3572	D	Murs	Béton	Peinture	C	0	0,01		
3573					MD	0	0,01		
3584	Toutes zones	Conduits chauffage	Métal	Peinture	C	0	0,01		
3585					MD	0	0,01		
3586	Toutes zones	Plinthes	Bois	Peinture	C	0	0,01		
3587					MD	0	0,01		
					Total			Non mesurées	
Nombre d'unités de repérage					15			4	

Local : Local 13 (1er)									
N°	Zone	Unité de repérage	Substrat	Revêtement apparent	Localisation	Résultats (mg/cm ²)	Marge d'erreur	Observations	Photo UR
3588	A	Murs	Plaque plâtre	Peinture	C	0	0,01		
3589					MD	0	0,01		

N°	Zone	Unité de repérage	Substrat	Revêtement apparent	Localisation	Résultats (mg/cm²)	Marge d' erreur	Observations	Photo UR
3596	A	Porte Dormant extérieur	Métal	Peinture	C	0	0,01		
3597					MD	0	0,01		
3598	A	Porte Dormant intérieur	Métal	Peinture	C	0	0,01		
3599					MD	0	0,01		
3600	A	Porte Ouvrant extérieur	Bois	Peinture	C	0	0,01		
3601					MD	0	0,01		
3602	A	Porte Ouvrant intérieur	Bois	Peinture	C	0	0,01		
3603					MD	0	0,01		
	A	Portes Dormant extérieur	Métal	Peinture				Placard	
	A	Portes Dormant intérieur	Métal	Peinture				Placard	
	A	Portes Ouvrant extérieur	Métal	Peinture				Placard	
	A	Portes Ouvrant intérieur	Métal	Peinture				Placard	
3604	A	Radiateur	Métal	Peinture	C	0	0,01		
3605					MD	0	0,01		
3590	B	Murs	Béton	Peinture	C	0	0,01		
3591					MD	0	0,01		
3592	C	Murs	Béton	Peinture	C	0	0,01		
3593					MD	0	0,01		
3594	D	Murs	Béton	Peinture	C	0	0,01		
3595					MD	0	0,01		
3606	Toutes zones	Conduits chauffage	Métal	Peinture	C	0	0,01		
3607					MD	0	0,01		
3608	Toutes zones	Plinthes	Bois	Peinture	C	0	0,01		
3609					MD	0	0,01		
					Total			Non mesurées	
Nombre d'unités de repérage					15			4	

Local : Local 14 (1er)

N°	Zone	Unité de repérage	Substrat	Revêtement apparent	Localisation	Résultats (mg/cm²)	Marge d'erreur	Observations	Photo UR
3610	A	Murs	Plaque plâtre	Peinture	C	0	0,01		
3611					MD	0	0,01		
3618	A	Porte Dormant extérieur	Métal	Peinture	C	0	0,01		
3619					MD	0	0,01		
3620	A		Métal	Peinture	C	0	0,01		

N°	Zone	Unité de repérage	Substrat	Revêtement apparent	Localisation	Résultats (mg/cm²)	Marge d' erreur	Observations	Photo UR
3621		Porte Dormant intérieur			MD	0	0,01		
3622	A	Porte Ouvrant extérieur	Bois	Peinture	C	0	0,01		
3623					MD	0	0,01		
3624	A	Porte Ouvrant intérieur	Bois	Peinture	C	0	0,01		
3625					MD	0	0,01		
	A	Portes Dormant extérieur	Métal	Peinture				Placard	
	A	Portes Dormant intérieur	Métal	Peinture				Placard	
	A	Portes Ouvrant extérieur	Métal	Peinture				Placard	
	A	Portes Ouvrant intérieur	Métal	Peinture				Placard	
3626	A	Radiateur	Métal	Peinture	C	0	0,01		
3627					MD	0	0,01		
3612	B	Murs	Béton	Peinture	C	0	0,01		
3613					MD	0	0,01		
3614	C	Murs	Béton	Peinture	C	0	0,01		
3615					MD	0	0,01		
3616	D	Murs	Béton	Peinture	C	0	0,01		
3617					MD	0	0,01		
3628	Toutes zones	Conduits chauffage	Métal	Peinture	C	0	0,01		
3629					MD	0	0,01		
3630	Toutes zones	Plinthes	Bois	Peinture	C	0	0,01		
3631					MD	0	0,01		
					Total			Non mesurées	
Nombre d'unités de repérage					15			4	

Local : Local 15 (1er)

N°	Zone	Unité de repérage	Substrat	Revêtement apparent	Localisation	Résultats (mg/cm²)	Marge d'erreur	Observations	Photo UR
3632	A	Murs	Plaques plâtre	Peinture	C	0	0,01		
3633					MD	0	0,01		
3640	A	Porte Dormant extérieur	Métal	Peinture	C	0	0,01		
3641					MD	0	0,01		
3642	A	Porte Dormant intérieur	Métal	Peinture	C	0	0,01		
3643					MD	0	0,01		
3644	A	Porte Ouvrant extérieur	Bois	Peinture	C	0	0,01		
3645					MD	0	0,01		

N°	Zone	Unité de repérage	Substrat	Revêtement apparent	Localisation	Résultats (mg/cm²)	Marge d' erreur	Observations	Photo UR
3646	A	Porte Ouvrant intérieur	Bois	Peinture	C	0	0,01		
3647					MD	0	0,01		
3634	B	Murs	Plaques plâtre	Peinture	C	0	0,01		
3635					MD	0	0,01		
3636	C	Murs	Plaques plâtre	Peinture	C	0	0,01		
3637					MD	0	0,01		
3638	D	Murs	Béton	Peinture	C	0	0,01		
3639					MD	0	0,01		
3648	Plafond	Plancher haut	Béton	Peinture	C	0	0,01		
3649					MD	0	0,01		
					Total			Non mesurées	
Nombre d'unités de repérage					9			0	

Local : Local 16 (1er)

N°	Zone	Unité de repérage	Substrat	Revêtement apparent	Localisation	Résultats (mg/cm²)	Marge d'erreur	Observations	Photo UR
3650	A	Murs	Plaques plâtre	Peinture	C	0	0,01		
3651					MD	0	0,01		
3658	A	Porte Dormant extérieur	Métal	Peinture	C	0	0,01		
3659					MD	0	0,01		
3660	A	Porte Dormant intérieur	Métal	Peinture	C	0	0,01		
3661					MD	0	0,01		
3662	A	Porte Ouvrant extérieur	Bois	Peinture	C	0	0,01		
3663					MD	0	0,01		
3664	A	Porte Ouvrant intérieur	Bois	Peinture	C	0	0,01		
3665					MD	0	0,01		
3666	A	Radiateur	Métal	Peinture	C	0	0,01		
3667					MD	0	0,01		
3652	B	Murs	Béton	Peinture	C	0	0,01		
3653					MD	0	0,01		
	B	Portes Dormant extérieur	Métal	Peinture				Placard	
	B	Portes Dormant intérieur	Métal	Peinture				Placard	
	B	Portes Ouvrant extérieur	Métal	Peinture				Placard	
	B	Portes Ouvrant intérieur	Métal	Peinture				Placard	
3654	C	Murs	Béton	Peinture	C	0	0,01		

N°	Zone	Unité de repérage	Substrat	Revêtement apparent	Localisation	Résultats (mg/cm²)	Marge d' erreur	Observations	Photo UR
3655					MD	0	0,01		
3656	D	Murs	Béton	Peinture	C	0	0,01		
3657					MD	0	0,01		
3668	Toutes zones	Conduits chauffage	Métal	Peinture	C	0	0,01		
3669					MD	0	0,01		
3670	Toutes zones	Plinthes	Bois	Peinture	C	0	0,01		
3671					MD	0	0,01		
					Total			Non mesurées	
Nombre d'unités de repérage					15			4	

Local : Local 17 (1er)

N°	Zone	Unité de repérage	Substrat	Revêtement apparent	Localisation	Résultats (mg/cm²)	Marge d'erreur	Observations	Photo UR
3672	A	Murs	Plaques plâtre	Peinture	C	0	0,01		
3673					MD	0	0,01		
3680	A	Porte Dormant extérieur	Métal	Peinture	C	0	0,01		
3681					MD	0	0,01		
3682	A	Porte Dormant intérieur	Métal	Peinture	C	0	0,01		
3683					MD	0	0,01		
3684	A	Porte Ouvrant extérieur	Bois	Peinture	C	0	0,01		
3685					MD	0	0,01		
3686	A	Porte Ouvrant intérieur	Bois	Peinture	C	0	0,01		
3687					MD	0	0,01		
3688	A	Radiateur	Métal	Peinture	C	0	0,01		
3689					MD	0	0,01		
3674	B	Murs	Béton	Peinture	C	0	0,01		
3675					MD	0	0,01		
	B	Portes Dormant extérieur	Métal	Peinture				Placard	
	B	Portes Dormant intérieur	Métal	Peinture				Placard	
	B	Portes Ouvrant extérieur	Métal	Peinture				Placard	
	B	Portes Ouvrant intérieur	Métal	Peinture				Placard	
3676	C	Murs	Béton	Peinture	C	0	0,01		
3677					MD	0	0,01		
3678	D	Murs	Béton	Peinture	C	0	0,01		
3679					MD	0	0,01		

N°	Zone	Unité de repérage	Substrat	Revêtement apparent	Localisation	Résultats (mg/cm²)	Marge d' erreur	Observations	Photo UR
3690	Toutes zones	Conduits chauffage	Métal	Peinture	C	0	0,01		
3691					MD	0	0,01		
3692	Toutes zones	Plinthes	Bois	Peinture	C	0	0,01		
3693					MD	0	0,01		
					Total			Non mesurées	
Nombre d'unités de repérage					15			4	

Local : Local 18 (1er)

N°	Zone	Unité de repérage	Substrat	Revêtement apparent	Localisation	Résultats (mg/cm²)	Marge d'erreur	Observations	Photo UR
3694	A	Murs	Plaques plâtre	Peinture	C	0	0,01		
3695					MD	0	0,01		
3702	A	Porte Dormant extérieur	Métal	Peinture	C	0	0,01		
3703					MD	0	0,01		
3704	A	Porte Dormant intérieur	Métal	Peinture	C	0	0,01		
3705					MD	0	0,01		
3706	A	Porte Ouvrant extérieur	Bois	Peinture	C	0	0,01		
3707					MD	0	0,01		
3708	A	Porte Ouvrant intérieur	Bois	Peinture	C	0	0,01		
3709					MD	0	0,01		
3710	A	Radiateur	Métal	Peinture	C	0	0,01		
3711					MD	0	0,01		
3696	B	Murs	Béton	Peinture	C	0	0,01		
3697					MD	0	0,01		
	B	Portes Dormant extérieur	Métal	Peinture				Placard	
	B	Portes Dormant intérieur	Métal	Peinture				Placard	
	B	Portes Ouvrant extérieur	Métal	Peinture				Placard	
	B	Portes Ouvrant intérieur	Métal	Peinture				Placard	
3698	C	Murs	Béton	Peinture	C	0	0,01		
3699					MD	0	0,01		
3700	D	Murs	Béton	Peinture	C	0	0,01		
3701					MD	0	0,01		
3712	Toutes zones	Conduits chauffage	Métal	Peinture	C	0	0,01		
3713					MD	0	0,01		
3714		Plinthes	Bois	Peinture	C	0	0,01		

N°	Zone	Unité de repérage	Substrat	Revêtement apparent	Localisation	Résultats (mg/cm²)	Marge d'erreur	Observations	Photo UR
3715	Toutes zones				MD	0	0,01		
Nombre d'unités de repérage					Total		Non mesurées		
					15		4		

Local : Local 19 (1er)

N°	Zone	Unité de repérage	Substrat	Revêtement apparent	Localisation	Résultats (mg/cm²)	Marge d' erreur	Observations	Photo UR
3716	A	Murs	Plaques plâtre	Peinture	C	0	0,01		
3717					MD	0	0,01		
3724	A	Porte Dormant extérieur	Métal	Peinture	C	0	0,01		
3725					MD	0	0,01		
3726	A	Porte Dormant intérieur	Métal	Peinture	C	0	0,01		
3727					MD	0	0,01		
3728	A	Porte Ouvrant extérieur	Bois	Peinture	C	0	0,01		
3729					MD	0	0,01		
3730	A	Porte Ouvrant intérieur	Bois	Peinture	C	0	0,01		
3731					MD	0	0,01		
3732	A	Radiateur	Métal	Peinture	C	0	0,01		
3733					MD	0	0,01		
3718	B	Murs	Béton	Peinture	C	0	0,01		
3719					MD	0	0,01		
	B	Portes Dormant extérieur	Métal	Peinture				Placard	
	B	Portes Dormant intérieur	Métal	Peinture				Placard	
	B	Portes Ouvrant extérieur	Métal	Peinture				Placard	
	B	Portes Ouvrant intérieur	Métal	Peinture				Placard	
3720	C	Murs	Béton	Peinture	C	0	0,01		
3721					MD	0	0,01		
3722	D	Murs	Béton	Peinture	C	0	0,01		
3723					MD	0	0,01		
3734	Toutes zones	Conduits chauffage	Métal	Peinture	C	0	0,01		
3735					MD	0	0,01		
3736	Toutes zones	Plinthes	Bois	Peinture	C	0	0,01		
3737					MD	0	0,01		
					Total			Non mesurées	
Nombre d'unités de repérage					15			4	

Local : Local 20 (1er)

N°	Zone	Unité de repérage	Substrat	Revêtement apparent	Localisation	Résultats (mg/cm²)	Marge d' erreur	Observations	Photo UR
3738	A	Porte Dormant extérieur	Métal	Peinture	C	0	0,01		
3739					MD	0	0,01		
3740	A	Porte Dormant intérieur	Métal	Peinture	C	0	0,01		
3741					MD	0	0,01		
3742	A	Porte Ouvrant extérieur	Bois	Peinture	C	0	0,01		
3743					MD	0	0,01		
3744	A	Porte Ouvrant intérieur	Bois	Peinture	C	0	0,01		
3745					MD	0	0,01		
					Total			Non mesurées	
Nombre d'unités de repérage					4			0	

Local : Local 21 (1er)

N°	Zone	Unité de repérage	Substrat	Revêtement apparent	Localisation	Résultats (mg/cm²)	Marge d' erreur	Observations	Photo UR
3746	A	Murs	Plaques plâtre	Peinture	C	0	0,01		
3747					MD	0	0,01		
3758	A	Porte Dormant extérieur	Métal	Peinture	C	0	0,01		
3759					MD	0	0,01		
3760	A	Porte Dormant intérieur	Métal	Peinture	C	0	0,01		
3761					MD	0	0,01		
3762	A	Porte Ouvrant extérieur	Bois	Peinture	C	0	0,01		
3763					MD	0	0,01		
3764	A	Porte Ouvrant intérieur	Bois	Peinture	C	0	0,01		
3765					MD	0	0,01		
3766	A	Radiateur	Métal	Peinture	C	0	0,01		
3767					MD	0	0,01		
3748	B	Murs	Plaques plâtre	Peinture	C	0	0,01		
3749					MD	0	0,01		
3750	C	Murs	Plaques plâtre	Peinture	C	0	0,01		
3751					MD	0	0,01		
3752	D	Murs	Béton	Peinture	C	0	0,01		
3753					MD	0	0,01		
3754	E	Murs	Plaques plâtre	Peinture	C	0	0,01		
3755					MD	0	0,01		
3756	F	Murs	Béton	Peinture	C	0	0,01		
3757					MD	0	0,01		
Nombre d'unités de repérage						Total		Non mesurées	
						11		0	

Local : Local 22 (1er)

N°	Zone	Unité de repérage	Substrat	Revêtement apparent	Localisation	Résultats (mg/cm²)	Marge d' erreur	Observations	Photo UR
3768	A	Murs	Plaques plâtre	Peinture	C	0	0,01		
3769					MD	0	0,01		
3774	A	Porte Dormant extérieur	Métal	Peinture	C	0	0,01		
3775					MD	0	0,01		
3776	A	Porte Dormant intérieur	Métal	Peinture	C	0	0,01		
3777					MD	0	0,01		
3778	A	Porte Ouvrant extérieur	Bois	Peinture	C	0	0,01		
3779					MD	0	0,01		
3780	A	Porte Ouvrant intérieur	Bois	Peinture	C	0	0,01		
3781					MD	0	0,01		
3770	C	Murs	Plaques plâtre	Peinture	C	0	0,01		
3771					MD	0	0,01		
3772	D	Murs	Plaques plâtre	Peinture	C	0	0,01		
3773					MD	0	0,01		
3782	Plafond	Plancher haut	Béton	Peinture	C	0	0,01		
3783					MD	0	0,01		
					Total			Non mesurées	
Nombre d'unités de repérage					8			0	

Local : Cirulations 1 Sud (1er)

N°	Zone	Unité de repérage	Substrat	Revêtement apparent	Localisation	Résultats (mg/cm²)	Marge d'erreur	Observations	Photo UR
3784	A	Murs	Plaques plâtre	Peinture	C	0	0,01		
3785					MD	0	0,01		
3798	A	Porte Dormant extérieur	Métal	Peinture	C	0	0,01		
3799					MD	0	0,01		
3800	A	Porte Dormant intérieur	Métal	Peinture	C	0	0,01		
3801					MD	0	0,01		
3802	A	Porte Ouvrant extérieur	Bois	Peinture	C	0	0,01		
3803					MD	0	0,01		
3804	A	Porte Ouvrant intérieur	Bois	Peinture	C	0	0,01		
3805					MD	0	0,01		
3786	B	Murs	Plaques plâtre	Peinture	C	0	0,01		
3787					MD	0	0,01		
3788	C	Murs	Plaques plâtre	Peinture	C	0	0,01		
3789					MD	0	0,01		
3790	D	Murs	Béton	Peinture	C	0	0,01		

N°	Zone	Unité de repérage	Substrat	Revêtement apparent	Localisation	Résultats (mg/cm²)	Marge d' erreur	Observations	Photo UR
3791					MD	0	0,01		
3792	E	Murs	Plaques plâtre	Peinture	C	0	0,01		
3793					MD	0	0,01		
3794	F	Murs	Plaques plâtre	Peinture	C	0	0,01		
3795					MD	0	0,01		
3796	G	Murs	Plaques plâtre	Peinture	C	0	0,01		
3797					MD	0	0,01		
3810	Toutes zones	Cimaise	Bois	Peinture	C	0	0,01		
3811					MD	0	0,01		
3806	Toutes zones	Conduits chauffage	Métal	Peinture	C	0	0,01		
3807					MD	0	0,01		
3808	Toutes zones	Plinthes	Bois	Peinture	C	0	0,01		
3809					MD	0	0,01		
					Total			Non mesurées	
Nombre d'unités de repérage					14			0	

Local : Cirulations 2 Sud (1er)

N°	Zone	Unité de repérage	Substrat	Revêtement apparent	Localisation	Résultats (mg/cm²)	Marge d'erreur	Observations	Photo UR
3812	A	Murs	Plaques plâtre	Peinture	C	0	0,01		
3813					MD	0	0,01		
3828	A	Porte Dormant extérieur	Métal	Peinture	C	0	0,01		
3829					MD	0	0,01		
3830	A	Porte Dormant intérieur	Métal	Peinture	C	0	0,01		
3831					MD	0	0,01		
3832	A	Porte Ouvrant extérieur	Bois	Peinture	C	0	0,01		
3833					MD	0	0,01		
3834	A	Porte Ouvrant intérieur	Bois	Peinture	C	0	0,01		
3835					MD	0	0,01		
3814	B	Murs	Béton	Peinture	C	0	0,01		
3815					MD	0	0,01		
3816	C	Murs	Plaques plâtre	Peinture	C	0	0,01		
3817					MD	0	0,01		
3818	D	Murs	Béton	Peinture	C	0	0,01		
3819					MD	0	0,01		
3820	E	Murs	Béton	Peinture	C	0	0,01		
3821					MD	0	0,01		
3822	F	Murs		Peinture	C	0	0,01		

N°	Zone	Unité de repérage	Substrat	Revêtement apparent	Localisation	Résultats (mg/cm²)	Marge d' erreur	Observations	Photo UR
3823			Plaques plâtre		MD	0	0,01		
3824	G	Murs	Plaques plâtre	Peinture	C	0	0,01		
3825					MD	0	0,01		
3826	H	Murs	Béton	Peinture	C	0	0,01		
3827					MD	0	0,01		
3840	Toutes zones	Cimaise	Bois	Peinture	C	0	0,01		
3841					MD	0	0,01		
3836	Toutes zones	Conduits chauffage	Métal	Peinture	C	0	0,01		
3837					MD	0	0,01		
3838	Toutes zones	Plinthes	Bois	Peinture	C	0	0,01		
3839					MD	0	0,01		
					Total			Non mesurées	
Nombre d'unités de repérage					15			0	

Local : Cirulations 3 Sud (1er)

N°	Zone	Unité de repérage	Substrat	Revêtement apparent	Localisation	Résultats (mg/cm²)	Marge d'erreur	Observations	Photo UR
3842	A	Murs	Béton	Peinture	C	0	0,01		
3843					MD	0	0,01		
3856	A	Porte Dormant extérieur	Métal	Peinture	C	0	0,01		
3857					MD	0	0,01		
3858	A	Porte Dormant intérieur	Métal	Peinture	C	0	0,01		
3859					MD	0	0,01		
3860	A	Porte Ouvrant extérieur	Bois	Peinture	C	0	0,01		
3861					MD	0	0,01		
3862	A	Porte Ouvrant intérieur	Bois	Peinture	C	0	0,01		
3863					MD	0	0,01		
3844	B	Murs	Plaques plâtre	Peinture	C	0	0,01		
3845					MD	0	0,01		
3846	C	Murs	Plaques plâtre	Peinture	C	0	0,01		
3847					MD	0	0,01		
3848	D	Murs	Plaques plâtre	Peinture	C	0	0,01		
3849					MD	0	0,01		
3850	E	Murs	Béton	Peinture	C	0	0,01		
3851					MD	0	0,01		
3852	F	Murs	Plaques plâtre	Peinture	C	0	0,01		
3853					MD	0	0,01		

N°	Zone	Unité de repérage	Substrat	Revêtement apparent	Localisation	Résultats (mg/cm²)	Marge d' erreur	Observations	Photo UR
3854	G	Murs	Plaques plâtre	Peinture	C	0	0,01		
3855					MD	0	0,01		
3868	Toutes zones	Cimaise	Bois	Peinture	C	0	0,01		
3869					MD	0	0,01		
3864	Toutes zones	Conduits chauffage	Métal	Peinture	C	0	0,01		
3865					MD	0	0,01		
3866	Toutes zones	Plinthes	Bois	Peinture	C	0	0,01		
3867					MD	0	0,01		
					Total			Non mesurées	
Nombre d'unités de repérage					14			0	

Local : Escalier 2 (1er)

N°	Zone	Unité de repérage	Substrat	Revêtement apparent	Localisation	Résultats (mg/cm²)	Marge d' erreur	Observations	Photo UR
3870	A	Murs Béton	Enduit	Peinture	C	0	0,01		
3871					MD	0	0,01		
3872	B	Murs Béton	Enduit	Peinture	C	0	0,01		
3873					MD	0	0,01		
3874	C	Murs Béton	Enduit	Peinture	C	0	0,01		
3875					MD	0	0,01		
3876	D	Murs Plâtre	Enduit	Peinture	C	0	0,01		
3877					MD	0	0,01		
3878	Plafond	Plancher haut Béton	Enduit	Peinture	C	0	0,01		
3879					MD	0	0,01		
					Total			Non mesurées	
Nombre d'unités de repérage					5			0	

Local : Douche 1 Sud (1er)

N°	Zone	Unité de repérage	Substrat	Revêtement apparent	Localisation	Résultats (mg/cm²)	Marge d'erreur	Observations	Photo UR
3880	A	Murs	Plaques plâtre	Peinture	C	0	0,01		
3881					MD	0	0,01		
3888	A	Porte Dormant extérieur	Métal	Peinture	C	0	0,01		
3889					MD	0	0,01		
3890	A	Porte Dormant intérieur	Métal	Peinture	C	0	0,01		
3891					MD	0	0,01		
3892	A	Porte Ouvrant extérieur	Bois	Peinture	C	0	0,01		
3893					MD	0	0,01		

N°	Zone	Unité de repérage	Substrat	Revêtement apparent	Localisation	Résultats (mg/cm²)	Marge d' erreur	Observations	Photo UR
3894	A	Porte Ouvrant intérieur	Bois	Peinture	C	0	0,01		
3895					MD	0	0,01		
3882	B	Murs	Plaques plâtre	Peinture	C	0	0,01		
3883					MD	0	0,01		
3884	C	Murs	Béton	Peinture	C	0	0,01		
3885					MD	0	0,01		
3886	D	Murs	Plaques plâtre	Peinture	C	0	0,01		
3887					MD	0	0,01		
Nombre d'unités de repérage						Total		Non mesurées	
						8		0	

Local : Douche 2 Sud (1er)

N°	Zone	Unité de repérage	Substrat	Revêtement apparent	Localisation	Résultats (mg/cm²)	Marge d' erreur	Observations	Photo UR
3896	A	Murs	Plaques plâtre	Peinture	C	0	0,01		
3897					MD	0	0,01		
3904	A	Porte Dormant extérieur	Métal	Peinture	C	0	0,01		
3905					MD	0	0,01		
3906	A	Porte Dormant intérieur	Métal	Peinture	C	0	0,01		
3907					MD	0	0,01		
3908	A	Porte Ouvrant extérieur	Bois	Peinture	C	0	0,01		
3909					MD	0	0,01		
3910	A	Porte Ouvrant intérieur	Bois	Peinture	C	0	0,01		
3911					MD	0	0,01		
3898	B	Murs	Plaques plâtre	Peinture	C	0	0,01		
3899					MD	0	0,01		
3900	C	Murs	Béton	Peinture	C	0	0,01		
3901					MD	0	0,01		
3902	D	Murs	Plaques plâtre	Peinture	C	0	0,01		
3903					MD	0	0,01		
					Total			Non mesurées	
Nombre d'unités de repérage					8			0	

Local : Salle de bains Sud (1er)

N°	Zone	Unité de repérage	Substrat	Revêtement apparent	Localisation	Résultats (mg/cm²)	Marge d'erreur	Observations	Photo UR
3912	A	Murs	Plaques plâtre	Peinture	C	0	0,01		
3913					MD	0	0,01		

N°	Zone	Unité de repérage	Substrat	Revêtement apparent	Localisation	Résultats (mg/cm²)	Marge d' erreur	Observations	Photo UR
3920	A	Porte Dormant extérieur	Métal	Peinture	C	0	0,01		
3921					MD	0	0,01		
3922	A	Porte Dormant intérieur	Métal	Peinture	C	0	0,01		
3923					MD	0	0,01		
3924	A	Porte Ouvrant extérieur	Bois	Peinture	C	0	0,01		
3925					MD	0	0,01		
3926	A	Porte Ouvrant intérieur	Bois	Peinture	C	0	0,01		
3927					MD	0	0,01		
3914	B	Murs	Béton	Peinture	C	0	0,01		
3915					MD	0	0,01		
3916	C	Murs	Plaques plâtre	Peinture	C	0	0,01		
3917					MD	0	0,01		
3918	D	Murs	Plaques plâtre	Peinture	C	0	0,01		
3919					MD	0	0,01		
					Total			Non mesurées	
Nombre d'unités de repérage					8			0	

Local : WC 1 (1er)

N°	Zone	Unité de repérage	Substrat	Revêtement apparent	Localisation	Résultats (mg/cm²)	Marge d' erreur	Observations	Photo UR
3928	A	Porte Dormant extérieur	Métal	Peinture	C	0	0,01		
3929					MD	0	0,01		
3930	A	Porte Dormant intérieur	Métal	Peinture	C	0	0,01		
3931					MD	0	0,01		
3932	A	Porte Ouvrant extérieur	Bois	Peinture	C	0	0,01		
3933					MD	0	0,01		
3934	A	Porte Ouvrant intérieur	Bois	Peinture	C	0	0,01		
3935					MD	0	0,01		
					Total			Non mesurées	
Nombre d'unités de repérage					4			0	

Local : WC 2 (1er)

N°	Zone	Unité de repérage	Substrat	Revêtement apparent	Localisation	Résultats (mg/cm²)	Marge d'erreur	Observations	Photo UR
3936	A	Porte Dormant extérieur	Métal	Peinture	C	0	0,01		
3937					MD	0	0,01		
3938	A	Porte Dormant intérieur	Métal	Peinture	C	0	0,01		
3939					MD	0	0,01		

N°	Zone	Unité de repérage	Substrat	Revêtement apparent	Localisation	Résultats (mg/cm²)	Marge d' erreur	Observations	Photo UR
3940	A	Porte Ouvrant extérieur	Bois	Peinture	C	0	0,01		
3941					MD	0	0,01		
3942	A	Porte Ouvrant intérieur	Bois	Peinture	C	0	0,01		
3943					MD	0	0,01		
					Total			Non mesurées	
Nombre d'unités de repérage					4			0	

Local : Office Sud (1er)

N°	Zone	Unité de repérage	Substrat	Revêtement apparent	Localisation	Résultats (mg/cm²)	Marge d'erreur	Observations	Photo UR
3944	A	Murs	Plaques plâtre	Peinture	C	0	0,01		
3945					MD	0	0,01		
3952	A	Porte Dormant extérieur	Métal	Peinture	C	0	0,01		
3953					MD	0	0,01		
3954	A	Porte Dormant intérieur	Métal	Peinture	C	0	0,01		
3955					MD	0	0,01		
3956	A	Porte Ouvrant extérieur	Bois	Peinture	C	0	0,01		
3957					MD	0	0,01		
3958	A	Porte Ouvrant intérieur	Bois	Peinture	C	0	0,01		
3959					MD	0	0,01		
3968	A	Radiateur	Métal	Peinture	C	0	0,01		
3969					MD	0	0,01		
3946	B	Murs	Plaques plâtre	Peinture	C	0	0,01		
3947					MD	0	0,01		
3948	C	Murs	Plaques plâtre	Peinture	C	0	0,01		
3949					MD	0	0,01		
3960	C	Porte Dormant extérieur	Métal	Peinture	C	0	0,01		
3961					MD	0	0,01		
3962	C	Porte Dormant intérieur	Métal	Peinture	C	0	0,01		
3963					MD	0	0,01		
3964	C	Porte Ouvrant extérieur	Bois	Peinture	C	0	0,01		
3965					MD	0	0,01		
3966	C	Porte Ouvrant intérieur	Bois	Peinture	C	0	0,01		
3967					MD	0	0,01		
3950	D	Murs	Plâtre	Peinture	C	0	0,01		
3951					MD	0	0,01		
3970	Toutes zones	Conduits chauffage	Métal	Peinture	C	0	0,01		
3971					MD	0	0,01		

Nombre d'unités de repérage	Total	Non mesurées
	14	0

Local : Placard 1 Sud (1er)

N°	Zone	Unité de repérage	Substrat	Revêtement apparent	Localisation	Résultats (mg/cm²)	Marge d' erreur	Observations	Photo UR
3972	A	Murs	Plâtre	Peinture	C	0	0,01		
3973					MD	0	0,01		
3980	A	Porte Dormant extérieur	Bois	Peinture	C	0	0,01		
3981					MD	0	0,01		
3982	A	Porte Dormant intérieur	Bois	Peinture	C	0	0,01		
3983					MD	0	0,01		
3984	A	Porte Ouvrant extérieur	Bois	Peinture	C	0	0,01		
3985					MD	0	0,01		
3986	A	Porte Ouvrant intérieur	Bois	Peinture	C	0	0,01		
3987					MD	0	0,01		
3974	B	Murs	Plâtre	Peinture	C	0	0,01		
3975					MD	0	0,01		
3976	C	Murs	Béton	Peinture	C	0	0,01		
3977					MD	0	0,01		
3978	D	Murs	Plâtre	Peinture	C	0	0,01		
3979					MD	0	0,01		
					Total				
Nombre d'unités de repérage					8			Non mesurées	
					0				

Local : Placard 2 Sud (1er)

N°	Zone	Unité de repérage	Substrat	Revêtement apparent	Localisation	Résultats (mg/cm²)	Marge d'erreur	Observations	Photo UR
3988	A	Murs	Plâtre	Peinture	C	0	0,01		
3989					MD	0	0,01		
3996	A	Porte Dormant extérieur	Bois	Peinture	C	0	0,01		
3997					MD	0	0,01		
3998	A	Porte Dormant intérieur	Bois	Peinture	C	0	0,01		
3999					MD	0	0,01		
4000	A	Porte Ouvrant extérieur	Bois	Peinture	C	0	0,01		
4001					MD	0	0,01		
4002	A	Porte Ouvrant intérieur	Bois	Peinture	C	0	0,01		
4003					MD	0	0,01		
3990	B	Murs	Plâtre	Peinture	C	0	0,01		
3991					MD	0	0,01		
3992	C	Murs	Béton	Peinture	C	0	0,01		

N°	Zone	Unité de repérage	Substrat	Revêtement apparent	Localisation	Résultats (mg/cm²)	Marge d' erreur	Observations	Photo UR
3993					MD	0	0,01		
3994	D	Murs	Béton	Peinture	C	0	0,01		
3995					MD	0	0,01		
					Total			Non mesurées	
Nombre d'unités de repérage					8			0	

Local : Placard 3 Sud (1er)

N°	Zone	Unité de repérage	Substrat	Revêtement apparent	Localisation	Résultats (mg/cm²)	Marge d' erreur	Observations	Photo UR
4004	A	Murs	Plâtre	Peinture	C	0	0,01		
4005					MD	0	0,01		
4012	A	Porte Dormant extérieur	Bois	Peinture	C	0	0,01		
4013					MD	0	0,01		
4014	A	Porte Dormant intérieur	Bois	Peinture	C	0	0,01		
4015					MD	0	0,01		
4016	A	Porte Ouvrant extérieur	Bois	Peinture	C	0	0,01		
4017					MD	0	0,01		
4018	A	Porte Ouvrant intérieur	Bois	Peinture	C	0	0,01		
4019					MD	0	0,01		
4006	B	Murs	Plâtre	Peinture	C	0	0,01		
4007					MD	0	0,01		
4008	C	Murs	Béton	Peinture	C	0	0,01		
4009					MD	0	0,01		
4010	D	Murs	Plâtre	Peinture	C	0	0,01		
4011					MD	0	0,01		
					Total			Non mesurées	
Nombre d'unités de repérage					8			0	

Local : Placard Electrique Accueil Sud (1er)

N°	Zone	Unité de repérage	Substrat	Revêtement apparent	Localisation	Résultats (mg/cm²)	Marge d'erreur	Observations	Photo UR
4020	A	Porte Dormant extérieur	Métal	Peinture	C	0	0,01		
4021					MD	0	0,01		
4022	A	Porte Dormant intérieur	Métal	Peinture	C	0	0,01		
4023					MD	0	0,01		
4024	A	Porte Ouvrant extérieur	Bois	Peinture	C	0	0,01		
4025					MD	0	0,01		
4026	A		Bois	Peinture	C	0	0,01		

N°	Zone	Unité de repérage	Substrat	Revêtement apparent	Localisation	Résultats (mg/cm²)	Marge d'erreur	Observations	Photo UR
4027		Porte Ouvrant intérieur			MD	0	0,01		
Nombre d'unités de repérage					Total		Non mesurées		
					4		0		

Local : Chambre 12 (1er)

N°	Zone	Unité de repérage	Substrat	Revêtement apparent	Localisation	Résultats (mg/cm²)	Marge d' erreur	Observations	Photo UR
4114	A	Murs	Plaque plâtre	Peinture	C	0	0,01		
4115					MD	0	0,01		
	A	Portes Dormant extérieur	Métal	Peinture				Placard	
	A	Portes Dormant intérieur	Métal	Peinture				Placard	
	A	Portes Ouvrant extérieur	Bois	Peinture				Placard	
	A	Portes Ouvrant intérieur	Bois	Peinture				Placard	
4122	A	Radiateur	Métal	Peinture	C	0	0,01		
4123					MD	0	0,01		
4116	B	Murs	Plaques plâtre	Peinture	C	0	0,01		
4117					MD	0	0,01		
4118	C	Murs	Béton	Peinture	C	0	0,01		
4119					MD	0	0,01		
4124	C	Porte Dormant extérieur	Métal	Peinture	C	0	0,01		
4125					MD	0	0,01		
4126	C	Porte Dormant intérieur	Métal	Peinture	C	0	0,01		
4127					MD	0	0,01		
4128	C	Porte Ouvrant extérieur	Bois	Peinture	C	0	0,01		
4129					MD	0	0,01		
4130	C	Porte Ouvrant intérieur	Bois	Peinture	C	0	0,01		
4131					MD	0	0,01		
4120	D	Murs	Béton	Peinture	C	0	0,01		
4121					MD	0	0,01		
4132	Toutes zones	Conduits chauffage	Métal	Peinture	C	0	0,01		
4133					MD	0	0,01		
4134	Toutes zones	Plinthes	Bois	Peinture	C	0	0,01		
4135					MD	0	0,01		
					Total			Non mesurées	
Nombre d'unités de repérage					15			4	

Local : Chambre 13 (1er)

N°	Zone	Unité de repérage	Substrat	Revêtement apparent	Localisation	Résultats (mg/cm²)	Marge d' erreur	Observations	Photo UR
4136	A	Murs	Plaques plâtre	Peinture	C	0	0,01		
4137					MD	0	0,01		
4144	A	Porte Dormant extérieur	Métal	Peinture	C	0	0,01		
4145					MD	0	0,01		
4146	A	Porte Dormant intérieur	Métal	Peinture	C	0	0,01		
4147					MD	0	0,01		
4148	A	Porte Ouvrant extérieur	Bois	Peinture	C	0	0,01		
4149					MD	0	0,01		
4150	A	Porte Ouvrant intérieur	Bois	Peinture	C	0	0,01		
4151					MD	0	0,01		
4160	A	Radiateur	Métal	Peinture	C	0	0,01		
4161					MD	0	0,01		
4138	B	Murs	Béton	Peinture	C	0	0,01		
4139					MD	0	0,01		
4140	C	Murs	Béton	Peinture	C	0	0,01		
4141					MD	0	0,01		
4142	D	Murs	Béton	Peinture	C	0	0,01		
4143					MD	0	0,01		
4168	E	Murs	Plaques plâtre	Peinture	C	0	0,01		
4169					MD	0	0,01		
4152	E	Porte Dormant extérieur	Métal	Peinture	C	0	0,01		
4153					MD	0	0,01		
4154	E	Porte Dormant intérieur	Métal	Peinture	C	0	0,01		
4155					MD	0	0,01		
4156	E	Porte Ouvrant extérieur	Bois	Peinture	C	0	0,01		
4157					MD	0	0,01		
4158	E	Porte Ouvrant intérieur	Bois	Peinture	C	0	0,01		
4159					MD	0	0,01		
4170	F	Murs	Plaques plâtre	Peinture	C	0	0,01		
4171					MD	0	0,01		
4162	Plafond	Plancher haut	Plaques plâtre	Peinture	C	0	0,01		
4163					MD	0	0,01		
4164	Toutes zones	Conduits chauffage	Métal	Peinture	C	0	0,01		
4165					MD	0	0,01		
4166	Toutes zones	Plinthes	Bois	Peinture	C	0	0,01		
4167					MD	0	0,01		
					Total			Non mesurées	
Nombre d'unités de repérage					18			0	

Local : Local ASH Sud (1er)

N°	Zone	Unité de repérage	Substrat	Revêtement apparent	Localisation	Résultats (mg/cm²)	Marge d' erreur	Observations	Photo UR
4194	A	Porte Dormant extérieur	Métal	Peinture	C	0	0,01		
4195					MD	0	0,01		
4196	A	Porte Dormant intérieur	Métal	Peinture	C	0	0,01		
4197					MD	0	0,01		
4198	A	Porte Ouvrant extérieur	Bois	Peinture	C	0	0,01		
4199					MD	0	0,01		
4200	A	Porte Ouvrant intérieur	Bois	Peinture	C	0	0,01		
4201					MD	0	0,01		
4202	Toutes zones	Conduits	Métal	Peinture	C	0	0,01		
4203					MD	0	0,01		
4204	Toutes zones	Conduits	Métal	Peinture	C	0	0,01		
4205					MD	0	0,01		
					Total			Non mesurées	
Nombre d'unités de repérage					6			0	

Local : Local ASH Circulation commune (1er)

N°	Zone	Unité de repérage	Substrat	Revêtement apparent	Localisation	Résultats (mg/cm²)	Marge d'erreur	Observations	Photo UR
4206	A	Murs	Béton	Peinture	C	0	0,01		
4207					MD	0	0,01		
4218	A	Porte Dormant extérieur	Métal	Peinture	C	0	0,01		
4219					MD	0	0,01		
4220	A	Porte Dormant intérieur	Métal	Peinture	C	0	0,01		
4221					MD	0	0,01		
4222	A	Porte Dormant intérieur	Métal	Peinture	C	0	0,01		
4223					MD	0	0,01		
4224	A	Porte Ouvrant extérieur	Bois	Peinture	C	0	0,01		
4225					MD	0	0,01		
4208	B	Murs	Béton	Peinture	C	0	0,01		
4209					MD	0	0,01		
4210	C	Murs	Béton	Peinture	C	0	0,01		
4211					MD	0	0,01		
4212	D	Murs	Plâtre	Peinture	C	0	0,01		
4213					MD	0	0,01		
4214	E	Murs	Béton	Peinture	C	0	0,01		
4215					MD	0	0,01		
4216	F	Murs	Plâtre	Peinture	C	0	0,01		


N°	Zone	Unité de repérage	Substrat	Revêtement apparent	Localisation	Résultats (mg/cm²)	Marge d' erreur	Observations	Photo UR
4217					MD	0	0,01		
4226	Plafond	Plancher haut	Béton	Peinture	C	0	0,01		
4227					MD	0	0,01		
					Total			Non mesurées	
Nombre d'unités de repérage					11			0	

Local : Escalier 2 (1er)

N°	Zone	Unité de repérage	Substrat	Revêtement apparent	Localisation	Résultats (mg/cm²)	Marge d' erreur	Observations	Photo UR
4255	A	Murs	Béton	Peinture	C	1,72	0,01		
4247	A	Porte Dormant extérieur	Bois	Peinture	C	0	0,01		
4248					MD	0	0,01		
4249	A	Porte Dormant intérieur	Bois	Peinture	C	0	0,01		
4250					MD	0	0,01		
4251	A	Porte Ouvrant extérieur	Bois	Peinture	C	0	0,01		
4252					MD	0	0,01		
4253	A	Porte Ouvrant intérieur	Bois	Peinture	C	0	0,01		
4254					MD	0	0,01		
4256	B	Murs	Béton	Peinture	C	0	0,01		
4257					MD	0	0,01		
4258	C	Murs	Béton	Peinture	C	1,68	0,01		
4259	D	Murs	Béton	Peinture	C	0	0,01		
4260					MD	0	0,01		
4245	Plafond	Plancher haut Béton	Enduit	Peinture	C	0	0,01		
4246					MD	0	0,01		
					Total			Non mesurées	
Nombre d'unités de repérage					9			0	

Local : Accès toiture (2ème)

N°	Zone	Unité de repérage	Substrat	Revêtement apparent	Localisation	Résultats (mg/cm²)	Marge d'erreur	Observations	Photo UR
4028	A	Murs	Béton	Peinture	C	0	0,01		
4029					MD	0	0,01		
4042	A	Porte Dormant extérieur	Bois	Peinture	C	0	0,01		
4043					MD	0	0,01		
4044	A	Porte Dormant intérieur	Bois	Peinture	C	0	0,01		
4045					MD	0	0,01		
4046	A		Bois	Peinture	C	0	0,01		

N°	Zone	Unité de repérage	Substrat	Revêtement apparent	Localisation	Résultats (mg/cm²)	Marge d' erreur	Observations	Photo UR
4047		Porte Ouvrant extérieur			MD	0	0,01		
4048	A	Porte Ouvrant intérieur	Bois	Peinture	C	0	0,01		
4049					MD	0	0,01		
144	Accès toit	Porte Dormant extérieur	Métal	Peinture	C	1,3	0,01	Porte accès toit	
155	Accès toit	Porte Dormant intérieur	Métal	Peinture	C	1,2	0,01	Porte accès toit	
145	Accès toit	Porte Ouvrant extérieur	Métal	Peinture	C	1,35	0,01	Porte accès toit	
146	Accès toit	Porte Ouvrant intérieur	Métal	Peinture	C	1,28	0,01	Porte accès toit	
4030	B	Murs	Béton	Peinture	C	0	0,01		
4031					MD	0	0,01		
4032	C	Murs	Béton	Peinture	C	0	0,01		
4033					MD	0	0,01		
4034	D	Murs	Béton	Peinture	C	0	0,01		
4035					MD	0	0,01		
4038	Plafond	Barre fixation	Acier	Peinture	C	0	0,01		
4039					MD	0	0,01		
4040	Plafond	Barre maintien Echelle	Acier	Peinture	C	0	0,01		
4041					MD	0	0,01		
4036	Plafond	Plancher haut	Béton	Peinture	C	0	0,01		
4037					MD	0	0,01		
					Total			Non mesurées	
Nombre d'unités de repérage					15			0	

Local : Local machinerie (2ème)

N°	Zone	Unité de repérage	Substrat	Revêtement apparent	Localisation	Résultats (mg/cm²)	Marge d'erreur	Observations	Photo UR
4050	A	Porte Dormant extérieur	Métal	Peinture	C	0	0,01		
4051					MD	0	0,01		
4052	A	Porte Dormant intérieur	Métal	Peinture	C	0	0,01		
4053					MD	0	0,01		
4054	A	Porte Ouvrant extérieur	Métal	Peinture	C	0	0,01		
4055					MD	0	0,01		
4056	A		Métal	Peinture	C	0	0,01		

N°	Zone	Unité de repérage	Substrat	Revêtement apparent	Localisation	Résultats (mg/cm²)	Marge d'erreur	Observations	Photo UR
4057		Porte Ouvrant intérieur			MD	0	0,01		
Nombre d'unités de repérage					Total		Non mesurées		
					4		0		

Local : Local CTA (2ème)									
N°	Zone	Unité de repérage	Substrat	Revêtement apparent	Localisation	Résultats (mg/cm²)	Marge d' erreur	Observations	Photo UR
4058	A	Porte Dormant extérieur	Métal	Peinture	C	0	0,01		
4059					MD	0	0,01		
4060	A	Porte Dormant intérieur	Métal	Peinture	C	0	0,01		
4061					MD	0	0,01		
4062	A	Porte Ouvrant extérieur	Métal	Peinture	C	0	0,01		
4063					MD	0	0,01		
4064	A	Porte Ouvrant intérieur	Métal	Peinture	C	0	0,01		
4065					MD	0	0,01		
					Total			Non mesurées	
Nombre d'unités de repérage					4			0	

Liste des prélèvements :

Sans objet

4 METHODOLOGIE EMPLOYEE
Calibrage de l'appareil à fluorescence X

Une vérification du bon fonctionnement de l'appareil doit être réalisée avant la campagne de mesure, après tout redémarrage de l'analyseur et en fin de campagne.

La vérification est réalisée à l'aide de deux échantillons de référence avec certificats d'analyse NIST ou équivalent (traçabilité et plage de mesure)

Identification des locaux

Par local, on entend toute pièce (salle de séjour, toilettes, etc.) et par extension : couloir, hall d'entrée, palier, partie de cage d'escalier située entre deux paliers, appentis, placard, etc.

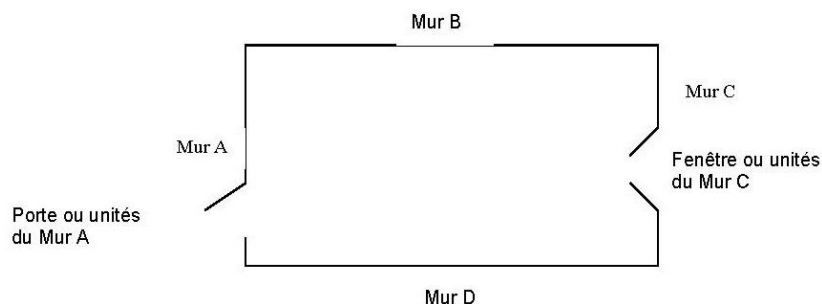
Identification des zones

Afin de faciliter la localisation des mesures, l'auteur du constat peut diviser chaque local en plusieurs zones qu'il identifie sur le croquis. Ces zones correspondent généralement aux différentes faces du local.

Selon la convention établie, une lettre est attribuée à chaque « zone » du local (A, B, C et D). On appelle « zone A » le mur par lequel on accède au local. Les zones suivantes sont désignées dans le sens horaire.

Une unité de diagnostic est définie comme étant un élément de construction, ou un ensemble d'éléments de construction, présentant a priori un recouvrement homogène.

Chaque unité de diagnostic (porte, fenêtre, ...) est associée à une « zone ».



Seules les surfaces directement accessibles sont testées.

Identification des revêtements

Par revêtement, on entend un matériau mince recouvrant les éléments de construction.

Les revêtements susceptibles de contenir du plomb sont principalement les peintures (du fait de l'utilisation ancienne de la céruse et celle de produits anticorrosion à base de minium de plomb), les vernis, les revêtements muraux composés d'une feuille de plomb contrecollée sur du papier à peindre, le plomb laminé servant à l'étanchéité de balcons.

Bien que pouvant être relativement épais, les enduits sont aussi à considérer comme des revêtements susceptibles de contenir du plomb.

D'autres revêtements ne sont pas susceptibles de contenir du plomb : toile de verre, moquette, tissus, crépi, papier peint, ainsi que les peintures et enduits manifestement récents, mais ils peuvent masquer un autre revêtement contenant du plomb et sont donc à analyser.

4.1 VALEUR DE REFERENCE UTILISEE POUR LA MESURE DU PLOMB PAR FLUORESCENCE X

Les unités de diagnostic sont mesurées avec un appareil portable à fluorescence X capable d'analyser au moins la raie K du plomb dans le spectre de fluorescence émis en réponse par le matériau. Les résultats de mesures (M) sont enregistrés et restitués avec leur incertitude de mesure (I) sous la forme suivante : $M \text{ (mg/cm}^2\text{)} \pm I \text{ (mg/cm}^2\text{)}$.

Les valeurs de concentration en plomb, obtenues après l'application de l'appareil sur le support, sont retranscrites dans les tableaux de relevé de mesures. Ces valeurs sont celles du constructeur. Elles comprennent la **valeur M** et l'**incertitude I** (ex : **13,4** +/- **0,41**).

Le présent diagnostic porte sur la mesure de concentration en plomb dans les revêtements à l'aide d'un appareil à fluorescence X.

Dans le cadre d'un repérage avant travaux, aucun seuil de concentration en plomb n'est précisé dans le code du travail au-delà duquel des mesures de protection des salariés doivent être mises en place lors de travaux, et plus particulièrement pendant la phase de préparation des fonds. Le niveau de 0,3mg/cm² étant le meilleur niveau techniquement atteignable par les appareils à fluorescence X.

4.2 RECOURS A L'ANALYSE CHIMIQUE DU PLOMB PAR UN LABORATOIRE

À titre exceptionnel, l'auteur du constat peut recourir à des prélèvements de revêtements qui sont analysés en laboratoire pour la recherche du **plomb total** (sauf exigence du client d'une recherche du plomb acido soluble) par un laboratoire accrédité par le COFRAC ou équivalent dans les cas suivants :

- lorsque la nature du support (forte rugosité, surface non plane, etc.) ou le difficile accès aux éléments de construction à analyser ne permet pas l'utilisation de l'appareil portable à fluorescence X ;
- lorsque, pour une unité de diagnostic donnée, aucune mesure n'est concluante au regard de la précision de l'appareil.

Le prélèvement est réalisé sur une surface suffisante pour que le laboratoire dispose d'un échantillon permettant l'analyse dans de bonnes conditions (prélèvement de 0,5 g à 1 g).

CROQUIS

PLANCHE DE REPERAGE USUEL

N° dossier : C25171589

N° planche : 1/4

Version : 0

Type : Planche de repérage technique en plan

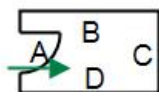
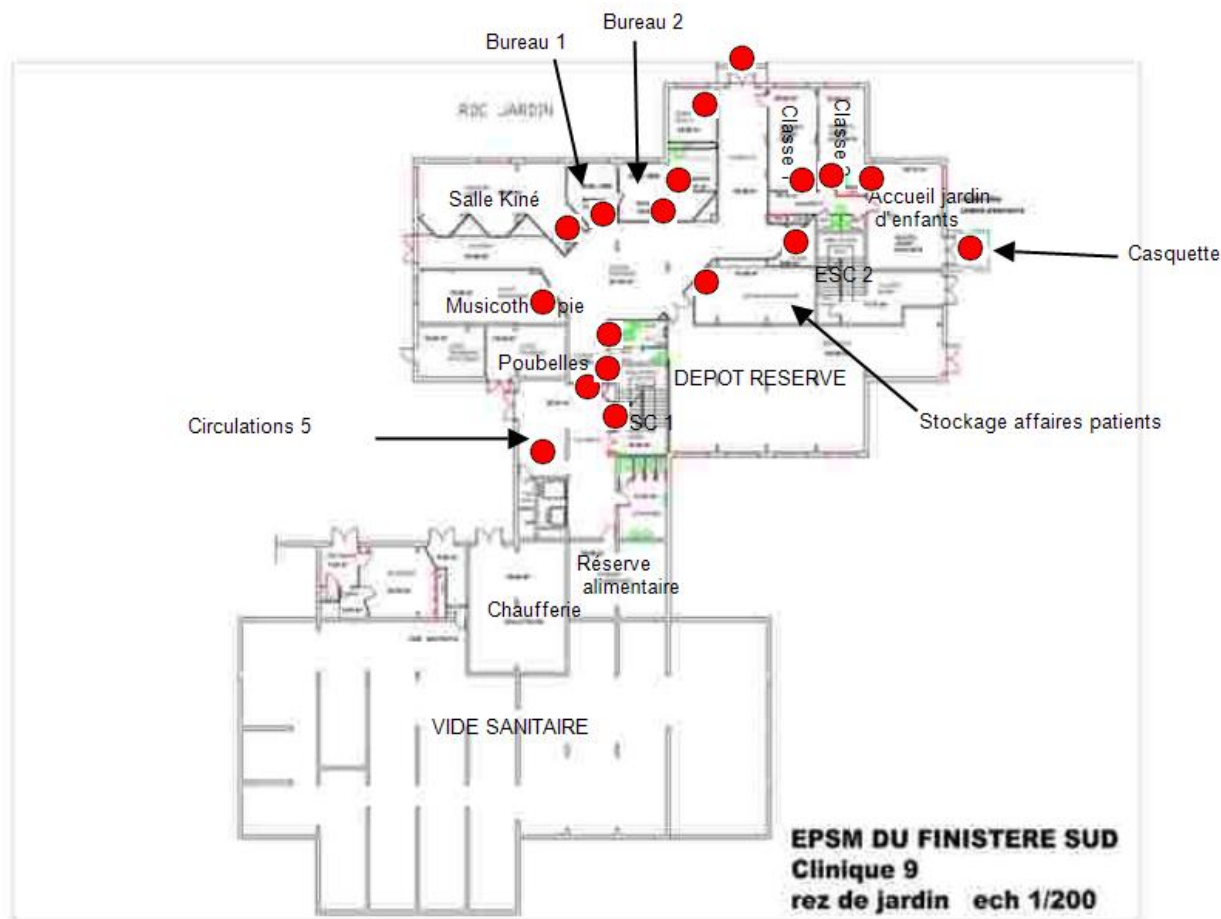
Adresse de l'immeuble :

CLINIQUE 9
18 rue RUE HENT GLAZ
29000 QUIMPER

Origine du plan : Fourni par le client

Bâtiment – Niveau :

Niveau -1

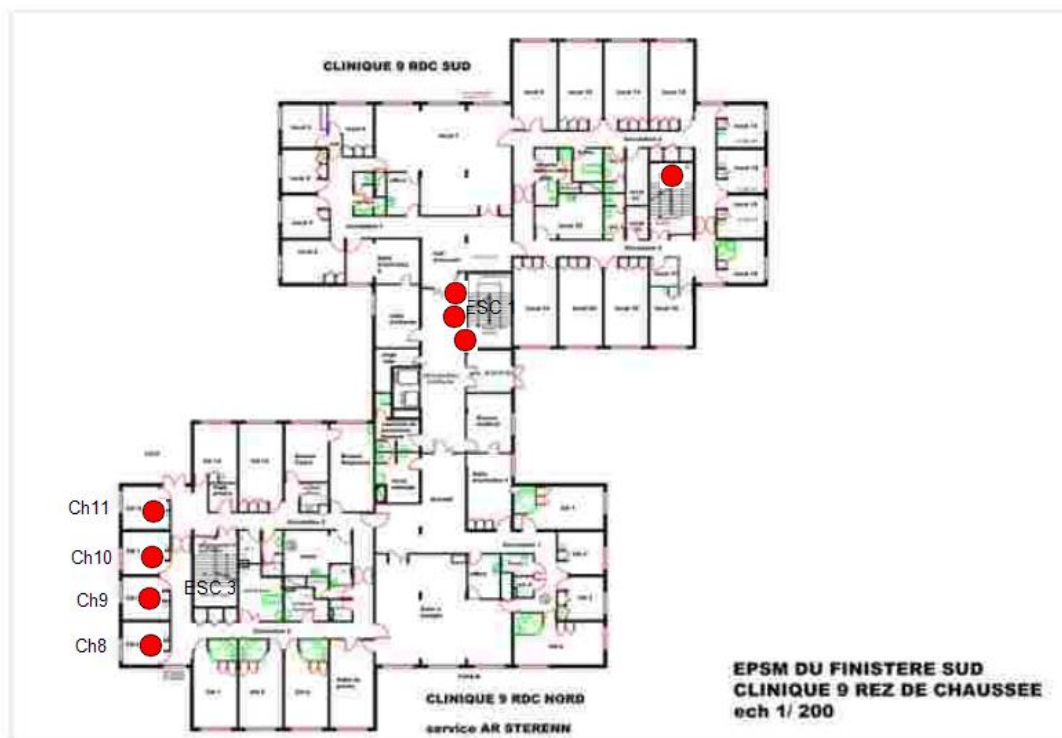


● MESURE > 0.30 mg/cm²

→ Accès pièce

PLANCHE DE REPERAGE USUEL				Adresse de l'immeuble : CLINIQUE 9 18 rue RUE HENT GLAZ 29000 QUIMPER
N° dossier :	C25171589			
N° planche :	2/4	Version : 0	Type : Croquis	
Origine du plan :	Cabinet de diagnostics			Bâtiment – Niveau : Niveau 0

● MESURE > 0.30 mg/cm²



→ Accès pièce



PLANCHE DE REPERAGE USUEL				Adresse de l'immeuble : CLINIQUE 9 18 rue RUE HENT GLAZ 29000 QUIMPER
N° dossier :	C25171589			
N° planche :	3/4	Version : 0	Type : Planche de repérage technique en plan	
Origine du plan :	Fourni par le client			
Bâtiment – Niveau :				Niveau 1

● MESURE > 0.30 mg/cm²



→ Accès pièce

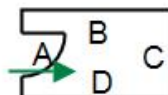
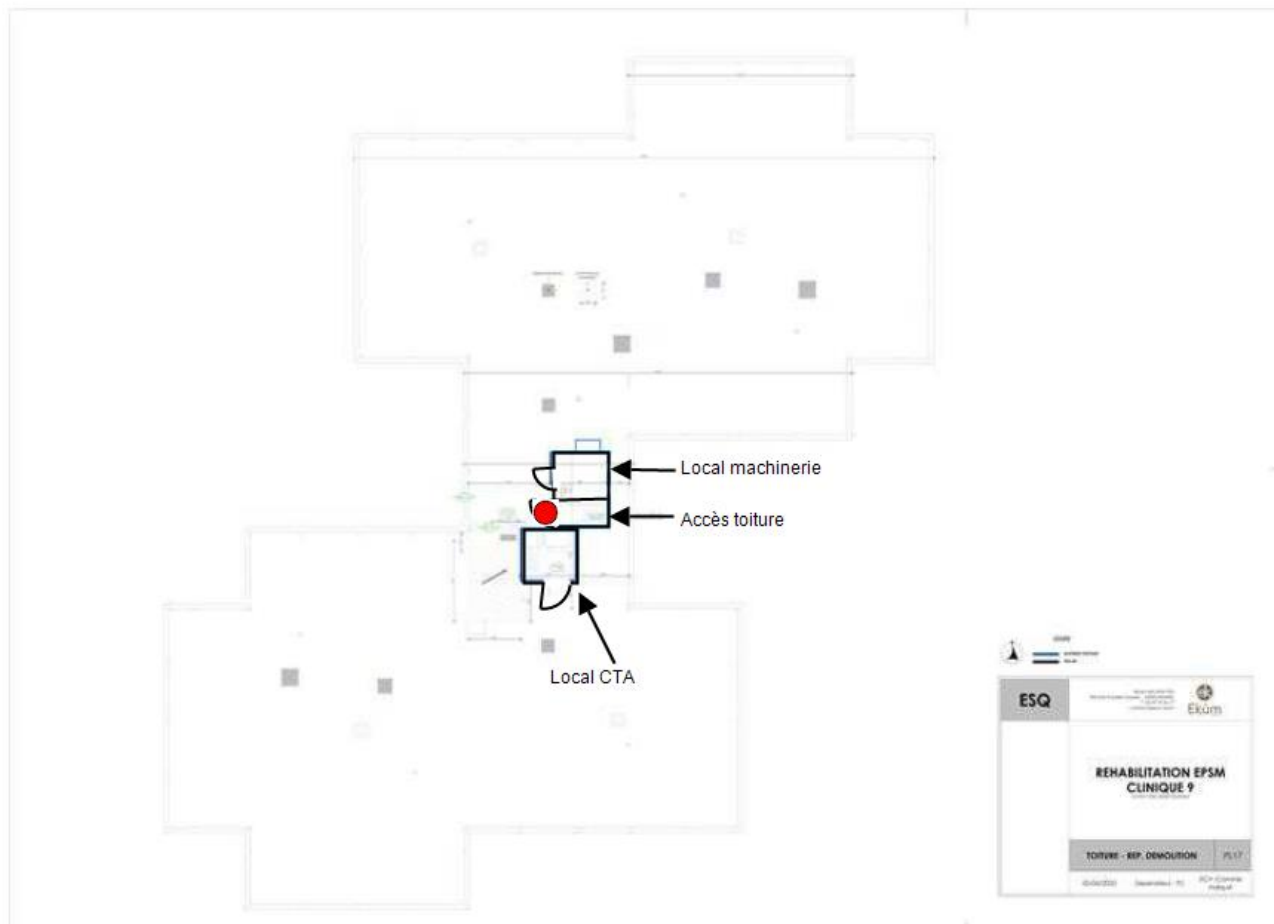


PLANCHE DE REPERAGE USUEL				Adresse de l'immeuble :	CLINIQUE 9 18 rue RUE HENT GLAZ 29000 QUIMPER
N° dossier :	C25171589				
N° planche :	4/4	Version : 0	Type : Planche de repérage technique en plan		
Origine du plan :	Fourni par le client			Bâtiment – Niveau :	Toiture

● MESURE > 0.30 mg/cm²



→ Accès pièce

ATTESTATION D'ASSURANCE

Votre interlocuteur
CBT VERLINGUE
(AGENCE D'ILLZACH)
29335 QUIMPER CEDEX

Portefeuille : 0201050284

 **03 89 61 64 64**
 **08 20 20 26 32**

SAS APAVE
IMMEUBLE CANOPY
6 RUE DU GENERAL AUDRAN
92400 COURBEVOIE

Votre contrat

RESPONSABILITE CIVILE
ENTREPRISE

Vos références

Contrat
10800807204

ATTESTATION

AXA France IARD, atteste que :

SAS APAVE
IMMEUBLE CANOPY
6 RUE DU GENERAL AUDRAN
92400 COURBEVOIE

a souscrit tant pour son compte que pour celui de sa filiale française :

APAVE INFRASTRUCTURE CONSTRUCTION France (AICF)
Immeuble Canopy 6 RUE DU GENERAL AUDRAN
92400 COURBEVOIE

le contrat n° 10800807204 garantissant les conséquences pécuniaires de la Responsabilité Civile qu'il pourrait encourir à la suite de dommages causés dans le cadre de l'exercice de sa profession, pour les activités et les montants de garanties suivants :

Activités assurées :

Prestations techniques (y compris maintenance) et intellectuelles pour la maîtrise des risques humains, techniques et environnementaux, articulées autour des principaux métiers suivants :

- ☐ Inspection et vérification des installations techniques, équipements et process
- ☐ Bâtiment et génie civil
- ☐ Essais, mesures et métrologie
- ☐ Laboratoires d'analyses (non médicales)
- ☐ Conseils
- ☐ Formation
- ☐ Certification, contrôle, qualification et homologation

y compris fabrication et vente de produits dans le cadre de ces activités,
à destination de tous les secteurs d'activité.

A l'exclusion :

- ☐ des missions de Contrôle Technique relevant de la loi Spinetta visées à l'article L 111.23 du

Code de la construction et de l'habitation

- ☐ des travaux de désamiantage (enlèvement de l'amiante friable et non friable)
- ☐ des activités de classification et certification de navires et unités offshore.

AXA France IARD. S.A. au capital de 214 799 030 € - 722 057 460 R.C.S. Nanterre.
TVA intracommunautaire n° FR 14 722 057 460.
Siège social : 313, Terrasses de l'Arche 92727 Nanterre Cedex. Entreprise régie par le code des assurances.



Contrat N° 10800807204

Les garanties s'exercent à concurrence des montants suivants :

Nature des garanties	Limites des garanties
Responsabilité Civile Exploitation / Après Livraison / Professionnelle	
Limite générale « Tous dommages corporels, matériels et immatériels » confondus	
Sans pouvoir excéder pour :	5 000 000 € par année d'assurance
a) les dommages immatériels non consécutifs	5 000 000 € par année d'assurance
b) les atteintes à l'environnement accidentelles sur sites des assurés non soumis à Autorisation ou Enregistrement	2 500 000 € par année d'assurance
c) tous dommages corporels, matériels et immatériels aux USA/CANADA	5 000 000 € par année d'assurance
sous-limités :	1 000 000 € par année d'assurance
c.1) Dommages immatériels aux USA CANADA	
d) tous dommages causés par l'amiante et le plomb *	2 500 000 € par année d'assurance *

*Il précisé que cette garantie s'exerce également dans la limite des montants de garanties précités ou indiqués aux conditions particulières, en fonction de la nature des dommages.

La présente attestation ne peut engager l'Assureur au-delà des limites et conditions du contrat auquel elle se réfère.

La présente attestation est valable du **01/01/2025 au 31/12/2025** sous réserve du règlement de la prime émise ou à émettre et des possibilités de suspension ou de résiliation en cours d'année d'assurance pour les cas prévus par le Code des Assurances ou le contrat.

Fait à Nanterre, le **03 janvier 2025**

Pour la société :

Mathieu GODART

Directeur Général Délégué

